




RECHNUNG 2019



DER STADT MURTEN

Inhaltsverzeichnis

<u>Kapitel</u>	<u>Seite</u>
1. Kommentar zur Jahresrechnung 2019	B - G
2. Ergebnisse	
3. Artengliederung der Jahresrechnung 2019	1 - 9
. Übersicht	1 - 2
. Laufende Rechnung	3 - 6
. Investitionsrechnung	7 - 9
4. Funktionale Gliederung der Jahresrechnung 2019	10 - 62
. Übersicht	10 - 11
. Laufende Rechnung	12 - 56
. Investitionsrechnung	57 - 62
5. Bestandesrechnung 2019	63 - 72
6. Begründung der wichtigsten Abweichungen zum Voranschlag 2019	73 - 97
. Laufende Rechnung	73 - 92
. Investitionsrechnung	92 - 95
. Bestandesrechnung	96 - 99
7. Rechenschaftsbericht 2019	98 - 143

1. Kommentar zur Jahresrechnung 2019

Allgemeine Bemerkungen

Die *laufende Rechnung 2019* schliesst mit einem Ertragsüberschuss von CHF 1'427'899.36 ab. Der Cash Flow beträgt fondsbereinigt CHF 4.3 Mio. Er liegt damit leicht unter dem Cash Flow des Vorjahres (CHF 4.6 Mio.).

Gegenüber dem Budget ist der Cash Flow der laufenden Rechnung 2019 um CHF 1.7 Mio. besser ausgefallen. Beim Ertrag entfallen rund CHF 0.6 Mio. auf Mehreinnahmen bei den Gebühren und Abgaben, CHF 0.2 Mio. auf Rückerstattungen vom Kanton und CHF 0.1 Mio. auf höhere Vermögenserträge. Im Aufwand wirken sich CHF 0.9 Mio. nicht ausgeschöpfte Budgetposten im Sachaufwand, CHF 0.2 Mio. tiefere Abgaben an Gemeindeverbände und private Institutionen sowie CHF 0.1 Mio. weniger Aufwand bei Behörden und Personal positiv aus. Andererseits wirken sich CHF 0.4 Mio. höhere Beiträge für die materielle Hilfe an Bedürftige negativ aus. Die Hauptabweichungen gegenüber dem Budget 2019 sind auf den Seiten C bis F dargestellt.

Im Jahr 2019 wurden *Investitionen* in der Höhe von ca. CHF 4.1 Mio. verbucht. Nach Abzug der Devestitionen von CHF 0,1 Mio., Kantonssubventionen von CHF 0.3 Mio. und Abwasseranschlussgebühren von CHF 0.2 Mio. verbleiben Nettoinvestitionen von CHF 3.5 Mio. Der

Selbstfinanzierungsgrad beträgt 121,9 %. Per Ende 2019 ist der Rückstellungsbedarf von CHF 12.1 Mio. (31.12.2018) auf CHF 7.3 Mio gesunken. Die Rückstellungen betreffen den Umbau des Primarschulhauses, die Sanierung der Schmutzwasserleitungen, die Sanierung des Schabelrains, den Bau des Parkplatzes Herrenschwandweg und die Erschliessungskosten des Tioleyres. Diese sind auch detailliert in den Kommentaren aufgeführt.

Die *Bestandesrechnung 2019* zeigt eine Abnahme des Finanzvermögens um CHF 2.5 Mio. Die Sachgüter im Verwaltungsvermögen haben abzüglich der Abschreibungen netto um CHF 0.6 Mio. zugenommen. Die Schulden stiegen von CHF 25.3 Mio. auf CHF 29.3 Mio. Die Durchschnittverzinsung beträgt neu 0.6 %.

Per 31. Dezember 2019 betrug die Nettoverschuldung CHF 12.7 Mio. (Vorjahr 12.0 Mio.) oder CHF 1'539 (Vorjahr CHF 1'445) pro Einwohner. Die Abnahme der Rückstellungen durch die realisierten Investitionsprojekte wurde durch Kreditaufnahme bei Banken finanziert. Die Ablösung der Rückstellungen durch Bankkredite führte jedoch nur zu einer leichten Erhöhung der Nettoverschuldung (+ 6 %).

Zur Information für laufende Rechnung, Investitionsrechnung und Bestandesrechnung

Die Buchstaben neben der Kontobezeichnung haben wie üblich folgende Bedeutung:

G = Gesetzlich, GV = Gemeindeverband, GK = Gemeindekonvention, K = Kommentar

1.1 Laufende Rechnung

Das **Ergebnis der laufenden Rechnung 2019** zeigt einen Ertragsüberschuss von CHF 1'427'899.36.

Gegenüber dem budgetierten Ertragsüberschuss von CHF 1'325'560.00 (siehe auch Tabelle auf Seite G) resultiert **eine Ergebnisdifferenz von CHF 102'339.36**. Die Hauptabweichungen sind:

Kapitel 0	Verwaltung	= positiver Effekt ca.	CHF	219'000.00
Kapitel 1	Öffentliche Sicherheit	= positiver Effekt ca.	CHF	92'000.00
Kapitel 2	Bildung	= positiver Effekt ca.	CHF	211'000.00
Kapitel 3	Kultur und Freizeit	= positiver Effekt ca.	CHF	169'000.00
Kapitel 4	Gesundheit	= negativer Effekt ca.	CHF	39'000.00
Kapitel 5	Soziale Wohlfahrt	= negativer Effekt ca.	CHF	108'000.00
Kapitel 6	Verkehr	= positiver Effekt ca.	CHF	133'000.00
Kapitel 7	Umweltschutz und Raumordnung	= positiver Effekt ca.	CHF	132'000.00
Kapitel 8	Volkswirtschaft	= positiver Effekt ca.	CHF	13'000.00
Kapitel 9	Finanzen und Steuern	= negativer Effekt ca.	CHF	<u>720'000.00</u>
		Ergebnisdifferenz	CHF	102'000.00 =====

a) **Aufwand**

Die funktionale Gliederung zeigt einen effektiv höheren Aufwand gegenüber dem Voranschlag von + CHF 1'307'130.31 oder 2.83 %. Die einzelnen Bereiche zeigen folgende Abweichungen:

0	Verwaltung	-	CHF	102'869.75	-	2.98 %
1	Öffentliche Sicherheit	+	CHF	79'513.39	+	4.51 %
2	Bildung	-	CHF	290'986.15	-	1.99 %
3	Kultur und Freizeit	-	CHF	155'615.74	-	5.14 %
4	Gesundheit	+	CHF	38'950.20	+	1.49 %
5	Soziale Wohlfahrt	+	CHF	444'564.85	+	8.41 %
6	Verkehr	+	CHF	244'020.27	+	4.25 %
7	Umweltschutz und Raumordnung	-	CHF	8'921.01	-	0.19 %
8	Volkswirtschaft	-	CHF	17'418.18	-	4.49 %
9	Finanzen und Steuern	+	CHF	1'075'892.43	+	23.19 %
Total + CHF				+ 1'307'130.31	+	2.83 %

b) **Ertrag**

Die funktionale Gliederung zeigt einen Mehrertrag von + CHF 1'409'469.67 oder 2.97%. Die einzelnen Bereiche zeigen folgende Abweichungen:

0	Verwaltung	+	CHF	116'056.96	+	7.73 %
1	Öffentliche Sicherheit	+	CHF	172'129.93	+	16.69 %
2	Bildung	-	CHF	79'588.14	-	2.19 %
3	Kultur und Freizeit	+	CHF	13'202.00	+	20.06 %
4	Gesundheit	-	CHF	181.15	-	30.19 %
5	Soziale Wohlfahrt	+	CHF	336'720.20	+	23.75 %
6	Verkehr	+	CHF	377'030.13	+	12.57 %
7	Umweltschutz und Raumordnung	+	CHF	123'043.28	+	3.09 %
8	Volkswirtschaft	-	CHF	4'464.85	+	0.19%
9	Finanzen und Steuern	+	CHF	355'521.31	+	1.16 %
Total + CHF				+ 1'409'469.67	+	2.97 %

Vergleich:

- Total Mehrertrag	+	CHF	1'409'469.67
- Total Mehraufwand	-	CHF	1'307'130.31
- Vorgesehener Ertragsüberschuss im Voranschlag	+	CHF	<u>1'325'560.00</u>
Abschlussergebnis 2019	+	CHF	<u><u>1'427'899.36</u></u>

Die wichtigsten Abweichungen sind ab Seite **73** kommentiert.

1.2 Investitionsrechnung 2019

Die Bruttoinvestitionen betragen:			CHF	4'168'917.59
abzüglich:				
- Kantons- resp. Bundesbeiträge	CHF	316'627.70		
- Andere Beiträge	CHF	0.00		
- Abwasseranschlussgebühren	CHF	220'660.60		
- Verkäufe von Sachgütern	CHF	87'091.70	CHF	624'380.00
= Total Nettoinvestitionen (Zunahme)			CHF	<u><u>3'544'537.59</u></u>

1.3 Bestandesrechnung 2019

AKTIVEN in CHF 1'000.00	Berichtsjahr	Vorjahr	PASSIVEN in CHF 1'000.00	Berichtsjahr	Vorjahr
Finanzvermögen	40'874	43'391	Laufende Verpflichtungen	3'672	6'154
Verwaltungsvermögen, davon:	78'779	76'631	Feste Schulden	29'270	25'284
. <i>Sachgüter</i>	(47'258)	(46'667)	Verpflicht. für Sonderrechnungen	0	402
. <i>Darlehen und Beteiligungen</i>	<u>(31'521)</u>	<u>(29'964)</u>	Rückstellungen/Trans. Passiven	8'678	13'298
	119'653	120'022	Fonds für Spezialfinanzierungen	11'934	10'213
			Eigenkapital	<u>66'099</u>	<u>64'671</u>
				119'653	120'022

VERSCHULDUNG

	<u>Berichtsjahr</u>	<u>Vorjahr</u>
- Feste Schulden pro Kopf (8'239/8'279) (mittel- und langfristige Schulden)	CHF 3'553.00	CHF 3'054.00
- Nettoschuld pro Kopf (8'239/8'279) (Fremdkapital abzüglich Finanzvermögen)	CHF 1'539.00	CHF 1'445.00
- Verhältnis Nettoschuld / Steuereinnahmen NP/JP (Nettoverschuldungsquotient)	62 %	57 %

Rechnung 2019 der Stadt Murten				
Laufende Rechnung (nach Artengliederung)		Abweichungen zum Budget 2019		Anteil in % zum
Aufwand		in CHF	in %	Gesamtaufwand
30	Behörde und Personal	-115'294.71	-1.40	17.08
31	Sachaufwand	-847'180.03	-8.80	18.52
32	Passivzinsen	-15'834.27	-7.91	0.39
33	Abschreibungen	502'122.61	71.02	2.55
35	Rückerstattungen und Beteiligungen an Gemeinwesen	-133'342.11	-0.96	28.93
36	Eigene Subventionen	312'512.87	5.08	13.62
37	Durchlaufende Subventionen			
38	Einlagen in Reserven	841'208.54	54.00	5.06
39	Interne Verrechnungen	762'937.41	13.13	13.86
	Total	1'307'130.31		100.00
Ertrag		in CHF	in %	Gesamtertrag
40	Steuern	-23'214.79	-0.10	49.63
42	Vermögenserträge	-296'406.45	-9.23	5.96
43	Entgelte, Gebühren und Verkaufserlöse	585'875.44	9.37	13.99
44	Anteile und Beiträge ohne Zweckbindung	-16'701.60	-2.88	1.15
45	Rückerstattungen und Entschädigungen von Gemeinwesen	133'615.15	3.48	8.13
46	Erhaltene Subventionen	101'429.75	3.35	6.40
48	Entnahmen aus Reserven	161'934.76	34.85	1.28
49	Interne Verrechnungen	762'937.41	13.13	13.46
	Total	1'409'469.67		100.00
	Budgetvorgabe 2019	CHF 1'325'560.00		
	Mehraufwand	CHF -1'307'130.31		
	Mehrertrag	CHF 1'409'469.67		
	Rechnungsergebnis 2019	CHF 1'427'899.36		

KORREKTUREN ZUM VORANSCHLAG 2019

Laufende Rechnung			
Ertragsüberschuss gemäss Voranschlag 2019		CHF	1'325'560.00
Abänderungen gemäss Generalratsbeschluss vom 12. Dezember 2018			Korrigierter
Konto	Bezeichnung	Betrag	Budgetbetrag
	Keine Änderungen		
Ergebnis nach Vornahme der Abänderungen		CHF	1'325'560.00
Änderungen während des Jahres 2019			
Konto	Bezeichnung	Betrag	Datum
	Keine Änderungen		
Ergebnis für das Jahr 2019		CHF	1'325'560.00
Investitionsrechnung			
Nettoinvestitionen gemäss Voranschlag 2019		CHF	5'241'400.00
Abänderungen gemäss Generalratsbeschluss vom 12. Dezember 2018			Korrigierter
Konto	Bezeichnung	Betrag	Budgetbetrag
	Keine Änderungen		
Nettoinvestitionen nach Vornahme der Abänderungen			5'241'400.00
Änderungen während des Jahres 2019			
Konto	Bezeichnung	Betrag	Datum
	Keine Änderungen		
Nettoinvestitionen für 2019		CHF	5'241'400.00

	RECHNUNG 2019 GEMEINDE MURTEN ERGEBNISSE	RECHNUNG 2019		VORANSCHLAG 2019		RECHNUNG 2018	
		AUFWAND	ERTRAG	AUFWAND	ERTRAG	AUFWAND	ERTRAG
	LAUFENDE RECHNUNG	47'426'410.31	48'854'309.67	46'119'280.00	47'444'840.00	44'700'203.27	47'325'655.57
	AUFWANDUEBERSCHUSS ERTRAGSUEBERSCHUSS	1'427'899.36		1'325'560.00		2'625'452.30	
	INVESTITIONSRECHNUNG	4'168'917.59	624'380.00	5'791'400.00	550'000.00	7'610'339.13	3'549'265.25
	ZUNAHME DER NETTOINVESTITION ABNAHME DER NETTOINVESTITION		3'544'537.59		5'241'400.00		4'061'073.88
	FINANZIERUNG						
	ZUNAHME DER NETTOINVESTITION ABNAHME DER NETTOINVESTITION	3'544'537.59		5'241'400.00		4'061'073.88	
	ABSCHREIBUNGEN		1'209'122.61		707'000.00		1'461'411.55
	AUFWANDUEBERSCHUSS DER LAUFENDEN RECHNUNG						
	ERTRAGSUEBERSCHUSS DER LAUFENDEN RECHNUNG		1'427'899.36		1'325'560.00		2'625'452.30
	FINANZIERUNGSFEHLBETRAG		907'515.62		3'208'840.00		
	FINANZIERUNGSUEBERSCHUSS					25'789.97	
	KAPITALVERAENDERUNG						
	FINANZIERUNGSFEHLBETRAG	907'515.62		3'208'840.00			
	FINANZIERUNGSUEBERSCHUSS						25'789.97
	PASSIVIERUNGEN	1'833'502.61		1'257'000.00		5'010'676.80	
	AKTIVIERUNGEN		4'168'917.59		5'791'400.00		7'610'339.13
	ABNAHME DES KAPITALS						
	ZUNAHME DES KAPITALS	1'427'899.36		1'325'560.00		2'625'452.30	

Laufende Rechnung (nach Arten)		Rechnung 2019		Voranschlag 2019		Rechnung 2018	
		Aufwand	Ertrag	Aufwand	Ertrag	Aufwand	Ertrag
3	AUFWAND	47'426'410.31		46'119'280		44'700'203.27	
30	BEHÖRDEN UND PERSONAL	8'098'575.29		8'213'870		8'049'721.10	
31	SACHAUFWAND	8'782'169.97		9'629'350		8'150'971.51	
32	PASSIVZINSEN	184'265.73		200'100		197'021.07	
33	ABSCHREIBUNGEN	1'209'122.61		707'000		1'461'411.55	
35	RÜCKERSTATTUNG UND BETEILIGUNGEN AN GEMEINWESEN	13'718'957.89		13'852'300		13'672'089.90	
36	EIGENE SUBVENTIONEN	6'459'152.87		6'146'640		5'884'308.23	
38	EINLAGEN IN RESERVEN	2'399'108.54		1'557'900		1'535'986.65	
39	INTERNE VERRECHNUNGEN	6'575'057.41		5'812'120		5'748'693.26	
4	ERTRAG		48'854'309.67		47'444'840		47'325'655.57
40	STEUERN		24'244'785.21		24'268'000		24'345'812.05
42	VERMÖGENSERTRÄGE		2'913'513.55		3'209'920		3'275'182.58
43	ENTGELTE		6'836'975.44		6'251'100		6'290'968.72
44	ANTEILE UND BEITRÄGE OHNE ZWECKBINDUNG		562'298.40		579'000		563'806.50
45	RÜCKERSTATTUNGEN UND ENTSCHÄDIGUNGEN AN GEMEINWESEN		3'970'315.15		3'836'700		3'380'327.50
46	ERHALTENE SUBVENTIONEN		3'124'729.75		3'023'300		3'034'014.45
48	ENTNAHMEN AUS RESERVEN		626'634.76		464'700		686'850.51
49	INTERNE VERRECHNUNGEN		6'575'057.41		5'812'120		5'748'693.26
	Total Aufwand	47'426'410.31		46'119'280		44'700'203.27	
	Total Ertrag		48'854'309.67		47'444'840		47'325'655.57
	Ertragsüberschuss	1'427'899.36		1'325'560		2'625'452.30	

Investitionsrechnung (nach Arten)		Rechnung 2019		Voranschlag 2019		Rechnung 2018	
		Ausgaben	Einnahmen	Ausgaben	Einnahmen	Ausgaben	Einnahmen
5	AUSGABEN	4'168'917.59		5'791'400		7'610'339.13	
50	SACHGUETER	2'234'737.80		2'722'000		2'650'890.30	
52	DARLEHEN UND BETEILIGUNGEN	1'934'179.79		3'069'400		4'959'448.83	
6	EINNAHMEN		624'380.00		550'000		3'549'265.25
60	ABGANG VON SACHGUETERN		87'091.70		500'000		3'199'628.25
61	NUTZUNGSABGABEN UND VORTEILSENTGELTE		220'660.60		50'000		129'637.00
66	ERHALTENE SUBVENTIONEN		316'627.70		0		220'000.00
	Total Investitionsausgaben	4'168'917.59		5'791'400		7'610'339.13	
	Total Investitionseinnahmen		624'380.00		550'000		3'549'265.25
	Nettoinvestition		3'544'537.59		5'241'400		4'061'073.88

Laufende Rechnung (nach Arten)		Rechnung 2019		Voranschlag 2019		Rechnung 2018	
		Aufwand	Ertrag	Aufwand	Ertrag	Aufwand	Ertrag
3	AUFWAND	47'426'410.31		46'119'280		44'700'203.27	
30	BEHÖRDEN UND PERSONAL	8'098'575.29		8'213'870		8'049'721.10	
300	BEHOERDEN UND KOMMISSIONEN	245'937.60		293'200		243'430.15	
301	VERWALTUNGS- UND BETRIEBSPERSONAL	6'478'935.65		6'515'770		6'435'595.75	
302	LEHRKRÄFTE	210'651.50		205'000		219'851.15	
303	SOZIALVERSICHERUNGSBEITRÄGE	393'088.15		421'200		389'948.45	
304	PERSONALVERSICHERUNGSBEITRÄGE	560'828.25		563'600		558'599.40	
305	UNFALL- UND KRANKENVERSICHERUNGSBEITRÄGE	136'372.45		131'760		123'459.15	
306	NATURALLEISTUNGEN UND VERPFLEGUNGSZULAGEN	9'027.39		12'500		6'024.55	
309	ÜBRIGER PERSONALAUFWAND	63'734.30		70'840		72'812.50	
31	SACHAUFWAND	8'782'169.97		9'629'350		8'150'971.51	
310	BÜRO- UND SCHULMATERIALIEN, DRUCKSACHEN UND ANZEIGEN	477'161.25		564'400		468'286.70	
311	MOBILIEN, MASCHINEN, FAHRZEUGE	380'117.07		549'000		438'725.23	
312	WASSER, ENERGIE UND HEIZMATERIALIEN	618'394.85		692'200		571'284.62	
313	ÜBRIGE VERBRAUCHSMATERIALIEN	142'266.47		169'000		139'977.87	
314	DIENSTLEISTUNG DRITTER FÜR DEN BAULICHEN UNTERHALT	2'165'442.68		2'255'500		2'131'292.18	
315	DIENSTLEISTUNGEN DRITTER FÜR DEN ÜBRIGEN UNTERHALT	269'345.72		326'500		214'292.53	
316	MIETEN, PACTEN UND BENÜTZUNGSKOSTEN	655'839.10		672'400		623'477.50	
317	SPESENENTSCHÄDIGUNGEN	338'550.39		396'400		312'486.78	
318	DIENSTLEISTUNGEN UND HONORARE	3'338'416.54		3'468'050		2'825'072.85	
319	STEUERN, GEBÜHREN, VERBANDSBEITRÄGE UND ENTSCHÄDIGUNGEN	396'635.90		535'900		426'075.25	

Laufende Rechnung (nach Arten)		Rechnung 2019		Voranschlag 2019		Rechnung 2018	
		Aufwand	Ertrag	Aufwand	Ertrag	Aufwand	Ertrag
32	PASSIVZINSEN	184'265.73		200'100		197'021.07	
321	ZINSEN KURZFRISTIGER SCHULDEN	-8'382.77		7'000		-17'375.09	
322	ZINSEN MITTEL- UND LANGFRISTIGER SCHULDEN	192'648.50		193'100		214'396.16	
33	ABSCHREIBUNGEN	1'209'122.61		707'000		1'461'411.55	
330	VORGESCHRIEBENE ABSCHREIBUNGEN	707'000.00		707'000		707'000.00	
332	ZUSÄTZLICHE ABSCHREIBUNGEN	502'122.61		0		754'411.55	
35	RÜCKERSTATTUNG UND BETEILIGUNGEN AN GEMEINWESEN	13'718'957.89		13'852'300		13'672'089.90	
351	KANTON	8'973'317.00		8'894'800		8'983'410.80	
352	ANDERE GEMEINDEN, KONSORTIEN UND GEMEINDEVERBÄNDE	4'745'640.89		4'957'500		4'688'679.10	
36	EIGENE SUBVENTIONEN	6'459'152.87		6'146'640		5'884'308.23	
362	ANDERE GEMEINDEN UND PFARREIEN	1'304'758.90		1'293'000		1'172'352.50	
363	EIGENE ANSTALTEN	994'922.47		1'084'400		948'470.29	
364	GEMISCHTWIRTSCHAFTLICHE UNTERNEHMUNGEN	131'197.60		125'500		125'905.35	
365	PRIVATE INSTITUTIONEN	1'576'420.51		1'567'740		1'248'129.54	
366	PRIVATE HAUSHALTE	2'451'853.39		2'076'000		2'389'450.55	
38	EINLAGEN IN RESERVEN	2'399'108.54		1'557'900		1'535'986.65	
380	OBLIGATORISCHE RESERVEN	967'680.67		497'100		630'177.48	
382	ANDERE RESERVEN	1'431'427.87		1'060'800		905'809.17	

Laufende Rechnung (nach Arten)		Rechnung 2019		Voranschlag 2019		Rechnung 2018	
		Aufwand	Ertrag	Aufwand	Ertrag	Aufwand	Ertrag
39	INTERNE VERRECHNUNGEN	6'575'057.41		5'812'120		5'748'693.26	
390	INTERNE VERRECHNUNGEN	6'575'057.41		5'812'120		5'748'693.26	
4	ERTRAG		48'854'309.67		47'444'840		47'325'655.57
40	STEUERN		24'244'785.21		24'268'000		24'345'812.05
400	EINKOMMENS- UND VERMÖGENSSTEUERN SOWIE PERSONALSTEUERN		17'848'844.96		18'800'000		18'053'496.90
401	GEWINN- UND KAPITALSTEUERN		2'500'844.90		2'360'000		2'829'948.45
402	LIEGENSCHAFTSSTEUERN		2'058'853.50		1'880'000		1'837'894.80
403	VERMOEGENSGEWINNSTEUERN		413'548.05		340'000		683'018.50
404	HANDÄNDERUNGS- UND GRUNDSTÜCKVERKEHRSSTEUERN		671'184.40		560'000		744'583.60
405	ERBSCHAFTS- UND SCHENKUNGSSTEUERN		630'596.00		200'000		48'691.70
406	ÜBRIGE STEUERN		120'913.40		128'000		148'178.10
42	VERMÖGENSERTRÄGE		2'913'513.55		3'209'920		3'275'182.58
420	AKTIVZINSEN BANKEN		0.00		100		0.00
421	AKTIVZINSEN ÜBRIGE GUTHABEN		76'320.65		80'000		77'577.45
422	ANLAGEN DES FINANZVERMÖGENS		160'850.00		160'850		160'850.00
423	LIEGENSCHAFTSERTRÄGE DES FINANZVERMÖGENS		879'994.35		957'250		979'967.80
424	BUCHGEWINNE AUF VERKÄUFEN VON ANLAGEN		88'090.70		500'000		377'321.10
427	LIEGENSCHAFTSERTRÄGE DES VERWALTUNGSVERMÖGENS		1'708'257.85		1'511'720		1'679'466.23

Laufende Rechnung (nach Arten)		Rechnung 2019		Voranschlag 2019		Rechnung 2018	
		Aufwand	Ertrag	Aufwand	Ertrag	Aufwand	Ertrag
43	ENTGELTE		6'836'975.44		6'251'100		6'290'968.72
430	ERSATZABGABEN		842'215.15		626'000		942'689.65
431	GEBÜHREN FUER AMTSHANDLUNGEN		224'288.70		157'000		202'497.47
433	SCHULGELDER UND BETEILIGUNGEN AN SCHULKOSTEN		418.85		600		300.00
434	BENÜTZUNGSGEBÜHREN		4'299'346.86		4'173'500		3'597'152.31
435	VERKÄUFE UND DIENSTLEISTUNGEN		828'126.15		801'000		814'459.40
436	RÜCKERSTATTUNGEN		383'177.70		239'000		488'230.60
437	BUSSEN		253'302.03		250'000		242'739.29
439	ÜBRIGE EINNAHMEN		6'100.00		4'000		2'900.00
44	ANTEILE UND BEITRÄGE OHNE ZWECKBINDUNG		562'298.40		579'000		563'806.50
441	ANTEILE AN KANTONSEINNAHMEN		562'298.40		579'000		563'806.50
45	RÜCKERSTATTUNGEN UND ENTSCHÄDIGUNGEN AN GEMEINWESEN		3'970'315.15		3'836'700		3'380'327.50
451	KANTON		953'999.15		771'100		1'038'369.15
452	ANDERE GEMEINDEN UND GEMEINDEVERBÄNDE		3'016'316.00		3'065'600		2'341'958.35
46	ERHALTENE SUBVENTIONEN		3'124'729.75		3'023'300		3'034'014.45
460	BUND		0.00		0		0.00
461	KANTONE		358'202.00		255'000		263'870.75
462	ANDERE GEMEINDEN, GEMEINDEVERBÄNDE, STIFTUNGEN UND PFARREIEN		478'801.00		478'500		464'565.00
463	EIGENE ANSTALTEN		2'000'000.00		2'000'000		2'000'000.00
469	SCHENKUNGEN UND VERMÄCHTNISSE		287'726.75		289'800		305'578.70

Laufende Rechnung (nach Arten)		Rechnung 2019		Voranschlag 2019		Rechnung 2018	
		Aufwand	Ertrag	Aufwand	Ertrag	Aufwand	Ertrag
48	ENTNAHMEN AUS RESERVEN		626'634.76		464'700		686'850.51
480	OBLIGATORISCHE RESERVEN		181'545.45		142'700		308'802.46
482	ANDERE RESERVEN		445'089.31		322'000		378'048.05
49	INTERNE VERRECHNUNGEN		6'575'057.41		5'812'120		5'748'693.26
490	INTERNE VERRECHNUNGEN		6'575'057.41		5'812'120		5'748'693.26
	Total Aufwand	47'426'410.31		46'119'280		44'700'203.27	
	Total Ertrag		48'854'309.67		47'444'840		47'325'655.57
	Ertragsüberschuss	1'427'899.36		1'325'560		2'625'452.30	

Investitionsrechnung (nach Arten)		Rechnung 2019		Voranschlag 2019		Rechnung 2018	
		Ausgaben	Einnahmen	Ausgaben	Einnahmen	Ausgaben	Einnahmen
5	AUSGABEN	4'168'917.59		5'791'400		7'610'339.13	
50	SACHGUETER	2'234'737.80		2'722'000		2'650'890.30	
500	GRUNDSTÜCKE	-6'949.00		0		100'454.50	
501	TIEFBAUTEN	1'768'842.70		1'780'000		1'297'299.65	
503	HOCHBAUTEN	280'844.10		680'000		1'083'136.15	
506	MOBILIEN, MASCHINEN, FAHRZEUGE	122'000.00		192'000		170'000.00	
509	ÜBRIGE	70'000.00		70'000		0.00	
52	DARLEHEN UND BETEILIGUNGEN	1'934'179.79		3'069'400		4'959'448.83	
522	ANDERE GEMEINDEN, GEMEINDEVERBÄNDE UND STIFTUNGEN	1'881'521.79		3'016'400		4'959'448.83	
524	GEMISCHTWIRTSCHAFTLICHE UNTERNEHMUNGEN	52'658.00		53'000		0.00	
6	EINNAHMEN		624'380.00		550'000		3'549'265.25
60	ABGANG VON SACHGUETERN		87'091.70		500'000		3'199'628.25
600	GRUNDSTÜCKE		87'091.70		500'000		3'199'628.25
61	NUTZUNGSABGABEN UND VORTEILSENTGELTE		220'660.60		50'000		129'637.00
610	ANSCHLUSSGEBÜHREN		220'660.60		50'000		129'637.00
66	ERHALTENE SUBVENTIONEN		316'627.70		0		220'000.00
660	BUND		101'208.00		0		0.00
661	KANTONE		215'419.70		0		220'000.00

Investitionsrechnung
(nach Arten)

	Rechnung 2019		Voranschlag 2019		Rechnung 2018	
	Ausgaben	Einnahmen	Ausgaben	Einnahmen	Ausgaben	Einnahmen

Total Investitionsausgaben	4'168'917.59		5'791'400		7'610'339.13	
Total Investitionseinnahmen		624'380.00		550'000		3'549'265.25
Nettoinvestition		3'544'537.59		5'241'400		4'061'073.88

Laufende Rechnung (nach Dienstabteilungen)		Rechnung 2019		Voranschlag 2019		Rechnung 2018	
		Aufwand	Ertrag	Aufwand	Ertrag	Aufwand	Ertrag
0	VERWALTUNG Saldo	3'350'230.25	1'616'076.96 1'734'153.29	3'453'100	1'500'020 1'953'080	3'390'101.28	1'593'687.85 1'796'413.43
1	ÖFFENTLICHE SICHERHEIT Saldo	1'841'643.39	1'230'129.93 611'513.46	1'762'130	1'058'000 704'130	1'990'436.49	1'329'700.71 660'735.78
2	BILDUNG Saldo	14'292'213.85	3'541'931.86 10'750'281.99	14'583'200	3'621'520 10'961'680	13'277'905.17	3'057'570.05 10'220'335.12
3	KULTUR UND FREIZEIT Saldo	2'869'724.26	79'002.00 2'790'722.26	3'025'340	65'800 2'959'540	2'741'905.54	71'612.00 2'670'293.54
4	GESUNDHEIT Saldo	2'642'950.20	418.85 2'642'531.35	2'604'000	600 2'603'400	2'357'155.00	300.00 2'356'855.00
5	SOZIALE WOHLFAHRT Saldo	5'730'164.85	1'754'320.20 3'975'844.65	5'285'600	1'417'600 3'868'000	5'631'194.66	1'547'483.30 4'083'711.36
6	VERKEHR Saldo	5'982'020.27	3'376'430.13 2'605'590.14	5'738'000	2'999'400 2'738'600	5'996'018.19	3'561'020.49 2'434'997.70
7	UMWELTSCHUTZ UND RAUMORDNUNG Saldo	4'633'628.99	4'092'643.28 540'985.71	4'642'550	3'969'600 672'950	4'053'420.38	3'451'897.86 601'522.52
8	VOLKSWIRTSCHAFT Saldo	370'041.82 2'004'493.33	2'374'535.15	387'460 1'991'540	2'379'000	338'576.85 2'025'596.70	2'364'173.55
9	FINANZEN UND STEUERN Saldo	5'713'792.43 25'075'028.88	30'788'821.31	4'637'900 25'795'400	30'433'300	4'923'489.71 25'424'720.05	30'348'209.76
	Total Aufwand	47'426'410.31		46'119'280		44'700'203.27	
	Total Ertrag		48'854'309.67		47'444'840		47'325'655.57
	Ertragsüberschuss	1'427'899.36		1'325'560		2'625'452.30	

Investitionsrechnung (nach Dienstabteilungen)		Rechnung 2019		Voranschlag 2019		Rechnung 2018	
		Ausgaben	Einnahmen	Ausgaben	Einnahmen	Ausgaben	Einnahmen
0	VERWALTUNG Saldo	63'770.35	0.00 63'770.35	70'000	0 70'000	434'959.60	0.00 434'959.60
1	ÖFFENTLICHE SICHERHEIT Saldo	1'513'392.30	0.00 1'513'392.30	2'585'000	0 2'585'000	4'138'745.45	0.00 4'138'745.45
2	BILDUNG Saldo	244'675.80	215'419.70 29'256.10	301'000	0 301'000	580'942.65	220'000.00 360'942.65
3	KULTUR UND FREIZEIT Saldo	302'460.90	101'208.00 201'252.90	677'000	0 677'000	-105'864.55 105'864.55	0.00
4	GESUNDHEIT Saldo	0.00	0.00	0	0	702'786.60	0.00 702'786.60
6	VERKEHR Saldo	1'358'842.70	0.00 1'358'842.70	1'440'000	0 1'440'000	967'299.65	0.00 967'299.65
7	UMWELTSCHUTZ UND RAUMORDNUNG Saldo	671'425.54	220'660.60 450'764.94	698'400	50'000 648'400	577'916.78	129'637.00 448'279.78
9	FINANZEN UND STEUERN Saldo	14'350.00 72'741.70	87'091.70	20'000 480'000	500'000	313'552.95 2'886'075.30	3'199'628.25
	Total Investitionsausgaben	4'168'917.59		5'791'400		7'610'339.13	
	Total Investitionseinnahmen		624'380.00		550'000		3'549'265.25
	Nettoinvestition		3'544'537.59		5'241'400		4'061'073.88

Laufende Rechnung (nach Dienstbereichen)		Rechnung 2019		Voranschlag 2019		Rechnung 2018	
		Aufwand	Ertrag	Aufwand	Ertrag	Aufwand	Ertrag
0	VERWALTUNG	3'350'230.25	1'616'076.96	3'453'100	1'500'020	3'390'101.28	1'593'687.85
	Saldo		1'734'153.29		1'953'080		1'796'413.43
01	LEGISLATIVE UND EXEKUTIVE	448'142.99	0.00	493'200	2'000	425'939.75	957.60
	Saldo		448'142.99		491'200		424'982.15
011	GENERALRAT, WAHLBÜRO UND FINANZKOMMISSION	42'723.59	0.00	49'500	0	55'969.20	0.00
	Saldo		42'723.59		49'500		55'969.20
300.21	Sitzungs- und Taggelder (Generalrat)	12'991.15		15'000		16'817.20	
300.22	Sitzungs- und Taggelder (Generalrätliche Finanzkommission)	2'100.00		2'500		2'220.00	
300.23	Entschädigungen Wahlbüro	4'528.10		7'000		3'372.60	
310.01	Abstimmungs- und Büromaterial, Inserate	8'046.49		10'000		18'550.75	
318.01	Versandporti Stimm- u. Wahlmaterial	15'057.85		15'000		15'008.65	
012	GEMEINDERAT	405'419.40	0.00	443'700	2'000	369'970.55	957.60
	Saldo		405'419.40		441'700		369'012.95
300.01	Besoldungen	143'559.85		145'000		138'905.75	
300.21	Sitzungs- und Taggelder (Gemeinderat) - K -	53'365.50		85'000		52'350.60	
303.03	Sozialversicherungsbeiträge - G -	9'845.10		11'300		9'915.70	
304.04	Personalversicherungsbeiträge - G -	8'157.60		8'200		8'157.60	
305.05	Unfall- und Erwerbsausfallversicherungsbeträge - G -	1'780.65		1'200		1'303.80	
309.01	Ausbildungskosten	10'000.00		10'000		6'471.95	
310.02	Information / Website	50'946.85		45'000		22'378.20	
317.01	Spesenentschädigungen	7'307.00		5'000		11'848.00	
317.02	Auslagen für Empfänge, Veranstaltungen und Repräsentationspflichten	37'493.85		40'000		34'698.70	
318.11	Honorare und Kosten für Gutachten und Revisionen	22'646.80		25'000		3'594.70	
318.51	Zähringer Veranstaltungen	0.00		2'000		957.60	
352.01	Beitrag an Gemeindeverband des Seebezirks - GV -	60'316.20		66'000		79'387.95	
490.31	Interne Verrechnung Fondsentnahme Zähringerfonds		0.00		2'000		957.60

Laufende Rechnung (nach Dienstbereichen)		Rechnung 2019		Voranschlag 2019		Rechnung 2018	
		Aufwand	Ertrag	Aufwand	Ertrag	Aufwand	Ertrag
02	ALLGEMEINE VERWALTUNG	2'464'200.91	1'380'697.21	2'470'800	1'276'100	2'525'763.62	1'375'500.35
	Saldo		1'083'503.70		1'194'700		1'150'263.27
020	FINANZVERWALTUNG	848'231.04	456'999.05	849'500	390'100	877'242.95	425'709.70
	Saldo		391'231.99		459'400		451'533.25
301.01	Besoldungen	521'366.85		521'300		543'060.25	
301.11	Sozialzulagen - G -	16'254.00		13'400		19'539.50	
303.03	Sozialversicherungsbeiträge - G -	32'168.45		34'400		32'871.00	
304.04	Personalversicherungsbeiträge - G -	60'293.40		60'300		60'037.30	
305.05	Unfall- und Erwerbsausfallversicherungsbeiträge - G -	7'470.35		6'800		5'898.15	
309.01	Ausbildungskosten	167.12		3'000		210.00	
310.01	Büroauslagen, Inserate, Drucksachen	24'256.66		25'000		19'719.53	
311.01	Anschaffung von Mobilien, Maschinen und Geräten	129.90		3'000		2'747.60	
315.01	Unterhalt von Mobilien, Maschinen und Geräten	1'529.30		1'000		766.80	
317.01	Spesenentschädigungen	4'224.24		4'000		3'470.45	
318.01	Porti, Telefon, Fernmeldegebühren	21'725.75		20'000		20'261.96	
318.04	Inkasso- und Betreuungskosten - G, K -	53'236.56		45'000		51'117.41	
318.05	Haftpflicht- und Sachversicherungen	296.30		500		319.80	
319.91	Übriger Sachaufwand	759.20		3'000		545.20	
390.02	Interne Verrechnung Informatik	86'352.96		90'800		98'678.00	
390.09	Interne Verrechnung Verwaltungsliegenschaften	18'000.00		18'000		18'000.00	
435.01	Kommission für Steuerinkasso der Pfarreien - K -		54'902.55		44'000		56'462.20
435.11	Vergütung für Leistungen an Dritte - K -		60'834.00		45'000		40'501.50
435.21	Vergütung für Leistungen an OSRM		34'000.00		34'000		30'000.00
436.01	Bussen, Verzugszinsen und Rückerstattung Mahn- und Betreuungsspesen - G, K -		140'162.50		100'000		131'646.00
490.01	Interne Verrechnung Finanzverwaltung (Diverse)		167'100.00		167'100		167'100.00
021	INFORMATIK	238'707.46	238'707.46	251'000	251'000	273'081.40	273'081.40
	Saldo						
301.01	Besoldungen	88'952.90		88'900		88'947.60	
301.11	Sozialzulagen - G -	0.00		0		2'502.50	
303.03	Sozialversicherungsbeiträge - G -	5'497.40		5'900		5'497.50	
304.04	Personalversicherungsbeiträge - G -	10'986.00		11'000		10'986.00	

Laufende Rechnung (nach Dienstbereichen)		Rechnung 2019		Voranschlag 2019		Rechnung 2018	
		Aufwand	Ertrag	Aufwand	Ertrag	Aufwand	Ertrag
305.05	Unfall- und Erwerbsausfallversicherungsbeiträge - G -	1'224.70		1'200		935.45	
309.01	Ausbildungskosten	0.00		3'000		0.00	
310.01	Büroauslagen und Drucksachen	4'132.65		4'500		3'622.15	
311.01	Anschaffung von Hardware	15'420.50		15'000		15'716.90	
311.02	Anschaffung von Applikationen und anderer Software	109.95		5'000		142.00	
311.05	Kauf von Informatikmaterial	1'059.50		1'000		454.60	
315.05	Unterhalt und Support Informatik	3'400.15		5'000		4'235.50	
316.11	Betriebskosten Rechenzentrum	87'767.45		87'000		117'031.50	
317.01	Spesenentschädigungen	24.90		1'500		0.00	
318.01	Porti, Telefon, Fernmeldegebühren	1'950.55		1'500		4'389.20	
318.05	Versicherungen und Security	1'361.30		1'500		1'385.90	
318.15	Gebühren EDV-Zahlungsverkehr	12'819.51		15'000		13'234.60	
390.09	Interne Verrechnung Verwaltungsliegenschaften	4'000.00		4'000		4'000.00	
490.02	Interne Verrechnung Informatik (Diverse)		238'707.46		251'000		273'081.40
022	STADTSCHREIBEREI	568'238.70	4'056.60	601'600	5'000	584'205.68	4'105.75
	Saldo		564'182.10		596'600		580'099.93
301.01	Besoldungen	402'439.50		412'100		401'096.70	
301.11	Sozialzulagen - G -	15'036.00		15'100		13'336.00	
303.03	Sozialversicherungsbeiträge - G -	23'876.25		26'100		23'326.00	
304.04	Personalversicherungsbeiträge - G -	32'149.50		33'100		34'124.85	
305.05	Unfall- und Erwerbsausfallversicherungsbeiträge - G -	5'848.05		5'200		4'477.60	
309.01	Ausbildungskosten	7'534.50		6'000		6'096.50	
310.01	Büroauslagen, Inserate, Drucksachen	23'623.40		30'000		34'580.58	
311.01	Anschaffung von Mobilien, Maschinen und Geräten - K -	1'575.75		10'000		14'414.45	
315.01	Unterhalt von Mobilien, Maschinen und Geräten	50.60		1'500		367.25	
317.01	Spesenentschädigungen	4'739.80		5'000		3'975.90	
318.01	Porti, Telefon, Fernmeldegebühren	17'635.65		13'000		15'236.70	
318.05	Haftpflicht- und Sachversicherungen	3'389.50		3'700		3'402.60	
318.11	Aufträge an Dritte	0.00		7'000		0.00	
319.11	Verbandsbeiträge	16'824.25		20'000		15'510.80	
390.02	Interne Verrechnung Informatik	5'515.95		5'800		6'259.75	
390.09	Interne Verrechnung Verwaltungsliegenschaften	8'000.00		8'000		8'000.00	

Laufende Rechnung (nach Dienstbereichen)		Rechnung 2019		Voranschlag 2019		Rechnung 2018	
		Aufwand	Ertrag	Aufwand	Ertrag	Aufwand	Ertrag
431.01	Kanzleigebühren		1'848.00		3'000		1'505.00
435.05	Verkaufserlöse		2'208.60		2'000		2'600.75
029	BAUVERWALTUNG	809'023.71	680'934.10	768'700	630'000	791'233.59	672'603.50
	Saldo		128'089.61		138'700		118'630.09
300.21	Sitzungs- und Taggelder (Baukommission)	1'550.00		2'000		1'320.00	
301.01	Besoldungen - K -	562'543.30		544'700		549'060.60	
301.11	Sozialzulagen - G -	8'483.35		8'500		8'195.10	
303.03	Sozialversicherungsbeiträge - G -	34'862.75		35'900		34'207.95	
304.04	Personalversicherungsbeiträge - G -	50'374.80		49'300		49'680.00	
305.05	Unfall- und Erwerbsausfallversicherungsbeiträge - G -	8'223.25		7'200		6'298.00	
309.01	Ausbildungskosten	10'552.15		5'000		14'882.80	
310.01	Büroauslagen, Inserate, Drucksachen - K -	24'370.85		15'000		14'394.29	
311.01	Anschaffung von Mobilien, Maschinen und Geräten	4'027.55		4'000		11'531.45	
315.01	Unterhalt von Mobilien, Maschinen und Geräten	464.00		1'000		454.65	
317.01	Spesenentschädigungen	5'438.80		3'500		4'017.70	
318.01	Porti, Telefon, Fernmeldegebühren	15'796.85		12'000		13'991.70	
318.05	Haftpflicht- und Sachversicherungen	188.70		300		266.75	
318.11	Honorare und Kosten für Gutachten und Schätzungen	3'511.90		4'000		0.00	
318.12	Baukontrolle durch Dritte	883.15		3'000		0.00	
318.16	Kantonale Baubewilligungsgebühren (inkl. Baupublikationen) - G, K -	33'098.06		26'000		32'777.55	
319.91	Übriger Sachaufwand	132.00		1'000		596.95	
390.02	Interne Verrechnung Informatik	34'522.25		36'300		39'558.10	
390.09	Interne Verrechnung Verwaltungsliegenschaften	10'000.00		10'000		10'000.00	
431.01	Baubewilligungsgebühren - G, K -		129'489.10		80'000		122'603.50
435.11	Vergütung für Leistungen an Dritte		1'445.00		0		0.00
490.04	Interne Verrechnung Bauverwaltung (Diverse)		550'000.00		550'000		550'000.00

Laufende Rechnung (nach Dienstbereichen)		Rechnung 2019		Voranschlag 2019		Rechnung 2018	
		Aufwand	Ertrag	Aufwand	Ertrag	Aufwand	Ertrag
09	VERWALTUNGSLIEGENSCHAFTEN	437'886.35	235'379.75	489'100	221'920	438'397.91	217'229.90
	Saldo		202'506.60		267'180		221'168.01
090	VERWALTUNGSLIEGENSCHAFTEN	437'886.35	235'379.75	489'100	221'920	438'397.91	217'229.90
	Saldo		202'506.60		267'180		221'168.01
301.01	Besoldungen - K -	181'013.65		197'200		170'550.15	
301.11	Sozialzulagen - G -	5'844.00		5'900		5'049.00	
303.03	Sozialversicherungsbeiträge - G -	12'702.65		13'000		11'876.95	
304.04	Personalversicherungsbeiträge - G -	18'977.05		17'400		24'132.90	
305.05	Unfall- und Erwerbsausfallversicherungsbeiträge - G -	6'146.85		7'100		4'905.15	
309.01	Ausbildungskosten	1'044.25		3'000		0.00	
310.01	Büroauslagen, Inserate, Drucksachen	130.00		1'000		0.00	
311.01	Anschaffung von Mobilien, Maschinen und Geräten	50'166.40		50'000		38'868.50	
312.01	Wasser, Energie und Heizmaterial - K -	30'741.45		47'000		32'648.80	
313.04	Reinigungs- und Wartungsmaterial	7'022.15		7'000		7'794.55	
314.01	Baulicher Unterhalt	23'276.45		20'000		61'630.08	
314.05	Unterhalt Aussenanlage	7'058.90		5'000		5'069.90	
315.01	Unterhalt von Mobilien, Maschinen und Geräten	7'884.05		10'000		10'028.58	
315.21	Service Lift + Brandmeldung	5'144.35		10'000		2'070.85	
317.01	Spesenentschädigungen	5'557.20		2'000		1'877.15	
318.01	Porti, Telefon, Fernmeldegebühren	6'162.95		6'000		6'072.25	
318.05	Haftpflicht- und Sachversicherungen	8'034.80		8'000		7'580.85	
318.11	Honorare und Kosten für Gutachten und Schatzungen - K -	3'392.55		15'000		-10'086.65	
318.12	Entschädigung an Securitas	26'695.25		35'000		28'035.70	
318.21	Abfallbeseitigung	1'166.35		1'500		1'588.50	
319.02	Abwasserentsorgungsgebühren	5'379.05		3'000		4'149.30	
319.91	Übriger Sachaufwand	346.00		1'000		555.40	
390.04	Interne Verrechnung Bauverwaltung	15'000.00		15'000		15'000.00	
390.06	Interne Verrechnung Werkhof	9'000.00		9'000		9'000.00	
427.01	Vermietung öffentlicher Anlagen und Liegenschaften sowie Konzessionen - K -		103'459.75		90'000		81'707.25
435.01	Vergütungen für Leistungen an Dritte		32'000.00		32'000		36'772.65
490.09	Interne Verrechnung Verwaltungsliegenschaften (Diverse)		99'920.00		99'920		98'750.00

Laufende Rechnung (nach Dienstbereichen)		Rechnung 2019		Voranschlag 2019		Rechnung 2018	
		Aufwand	Ertrag	Aufwand	Ertrag	Aufwand	Ertrag
1	ÖFFENTLICHE SICHERHEIT	1'841'643.39	1'230'129.93	1'762'130	1'058'000	1'990'436.49	1'329'700.71
	Saldo		611'513.46		704'130		660'735.78
10	RECHTSAUFSICHT	691'710.74	135'931.55	743'030	120'000	691'026.98	118'771.77
	Saldo		555'779.19		623'030		572'255.21
100	VERMESSUNGSWESEN	21'800.00	0.00	22'000	0	20'435.10	0.00
	Saldo		21'800.00		22'000		20'435.10
318.11	Honorare und Kosten für Vermessungsarbeiten - G -	3'800.00		4'000		2'435.10	
390.04	Interne Verrechnung Bauverwaltung	18'000.00		18'000		18'000.00	
101	EINWOHNERKONTROLLE, EMPFANG	274'458.74	33'579.70	288'100	33'000	280'334.83	35'679.97
	Saldo		240'879.04		255'100		244'654.86
300.21	Sitzungs- und Taggelder (Einbürgerungskommission)	670.00		1'200		400.00	
301.01	Besoldungen	183'721.20		191'400		183'663.70	
301.11	Sozialzulagen - G -	9'548.00		6'300		14'553.00	
303.03	Sozialversicherungsbeiträge - G -	11'141.70		12'400		11'165.60	
304.04	Personalversicherungsbeiträge - G -	20'064.60		20'100		19'886.85	
305.05	Unfall- und Erwerbsausfallversicherungsbeiträge - G -	2'826.65		2'500		2'283.35	
309.01	Ausbildungskosten	1'188.50		2'500		140.00	
310.01	Büroauslagen, Inserate, Drucksachen	3'236.61		3'000		2'509.13	
311.01	Anschaffung von Mobilien, Maschinen und Geräten	0.00		2'000		0.00	
315.01	Unterhalt von Mobilien, Maschinen und Geräten	75.40		1'000		0.00	
317.01	Spesenentschädigungen	1'361.43		800		751.80	
318.01	Porti, Telefon, Fernmeldegebühren	5'392.30		4'000		4'686.15	
318.05	Haftpflicht- und Sachversicherungen	192.80		300		217.95	
318.11	Druckkosten ID-Karten	5'840.20		10'000		7'039.40	
390.02	Interne Verrechnung Informatik	27'199.35		28'600		31'037.90	
390.09	Interne Verrechnung Verwaltungsliegenschaften	2'000.00		2'000		2'000.00	
431.01	Niederlassungsgebühren		18'489.70		15'000		21'579.97
431.11	Gebühren ID-Karten		8'990.00		14'000		11'200.00
439.01	Verwaltungsgebühren für Einbürgerungen		6'100.00		4'000		2'900.00

Laufende Rechnung (nach Dienstbereichen)		Rechnung 2019		Voranschlag 2019		Rechnung 2018	
		Aufwand	Ertrag	Aufwand	Ertrag	Aufwand	Ertrag
103	BERUFSBEISTANDSCHAFT (GK)	360'410.30	89'656.85	397'860	75'000	355'416.50	70'961.80
	Saldo		270'753.45		322'860		284'454.70
301.01	Besoldungen - K -	258'934.40		278'200		250'120.65	
301.11	Sozialzulagen - G -	11'990.00		14'700		14'316.00	
303.03	Sozialversicherungsbeiträge - G -	16'056.05		18'400		15'553.80	
304.04	Personalversicherungsbeiträge - G -	23'790.60		28'200		26'399.05	
305.05	Unfall- und Erwerbsausfallversicherungsbeiträge - G -	3'768.15		3'200		2'454.75	
309.01	Ausbildungskosten	2'163.00		2'340		3'059.70	
310.01	Büroauslagen, Inserate, Drucksachen	6'356.20		6'000		5'370.50	
311.01	Anschaffung von Mobilien, Maschinen und Geräten	3'326.15		2'400		5'114.25	
315.01	Unterhalt von Mobilien, Maschinen und Geräten	4'020.70		8'000		7'177.45	
316.01	Miete Büroräumlichkeiten	20'305.25		21'000		15'495.75	
317.01	Spesenentschädigungen	2'602.75		2'500		1'573.30	
318.01	Porti, Telefon, Fernmeldegebühren	2'626.00		4'400		3'558.15	
318.05	Haftpflicht- und Sachversicherungen	500.00		500		500.00	
318.35	Projektkosten Soziales	0.00		0		492.90	
366.01	Entschädigung für private Beistände	0.00		4'000		300.00	
390.01	Interne Verrechnung Finanzverwaltung	500.00		500		500.00	
390.02	Interne Verrechnung Informatik	951.05		1'000		1'130.25	
390.09	Interne Verrechnung Verwaltungsliegenschaften	2'520.00		2'520		2'300.00	
431.01	Mündelbeiträge - K -		65'471.90		45'000		45'609.00
452.01	Beiträge der Gemeinden (Greneg, Meyriez) - GK -		24'184.95		30'000		25'352.80
105	MARKTWESEN	35'041.70	12'695.00	35'070	12'000	34'840.55	12'130.00
	Saldo		22'346.70		23'070		22'710.55
301.01	Besoldungen	16'953.25		16'800		16'593.90	
301.11	Sozialzulagen - G -	292.50		270		382.50	
303.03	Sozialversicherungsbeiträge - G -	1'051.75		1'100		1'029.55	
304.04	Personalversicherungsbeiträge - G -	1'578.60		1'600		1'544.40	
305.05	Unfall- und Erwerbsausfallversicherungsbeiträge - G -	263.55		300		203.60	
390.02	Interne Verrechnung Informatik	1'902.05		2'000		2'086.60	
390.06	Interne Verrechnung Werkhof	11'000.00		11'000		11'000.00	
390.09	Interne Verrechnung Verwaltungsliegenschaften	2'000.00		2'000		2'000.00	
427.01	Marktstände und Platzgebühren		12'695.00		12'000		12'130.00

Laufende Rechnung (nach Dienstbereichen)		Rechnung 2019		Voranschlag 2019		Rechnung 2018	
		Aufwand	Ertrag	Aufwand	Ertrag	Aufwand	Ertrag
11	POLIZEI	310'763.55	286'162.03	343'900	284'000	307'442.86	275'739.29
	Saldo		24'601.52		59'900		31'703.57
113	STADTPOLIZEI	310'763.55	286'162.03	343'900	284'000	307'442.86	275'739.29
	Saldo		24'601.52		59'900		31'703.57
301.01	Besoldungen	172'385.50		169'500		168'838.05	
301.11	Sozialzulagen - G -	13'820.25		9'500		9'639.00	
303.03	Sozialversicherungsbeiträge - G -	10'675.50		11'200		10'459.60	
304.04	Personalversicherungsbeiträge - G -	15'224.40		15'200		14'976.00	
305.05	Unfall- und Erwerbsausfallversicherungsbeiträge - G -	2'453.75		2'300		1'685.65	
306.01	Uniformierung	471.51		2'500		110.00	
309.01	Ausbildungskosten	6'644.88		6'000		17'041.00	
310.01	Büroauslagen, Inserate, Drucksachen	9'492.71		12'000		6'117.06	
310.02	Information (bfu)	0.00		2'000		642.60	
311.01	Anschaffung von Mobilien, Maschinen und Geräten	4'886.80		1'000		1'713.75	
315.01	Unterhalt von Mobilien, Maschinen und Geräten	39.00		500		49.80	
317.01	Spesenentschädigungen	1'644.06		500		198.00	
318.01	Porti, Telefon, Fernmeldegebühren	3'980.35		3'000		3'501.20	
318.05	Haftpflicht- und Sachversicherungen	1'767.70		1'200		1'686.30	
318.12	Entschädigung an Sicherheitsfirma - K -	59'948.54		100'000		62'839.45	
318.13	Polizeikontrolle	0.00		0		120.00	
390.02	Interne Verrechnung Informatik	3'328.60		3'500		3'825.40	
390.09	Interne Verrechnung Verwaltungsliegenschaften	4'000.00		4'000		4'000.00	
435.01	Vergütungen für Leistungen an Dritte		32'860.00		34'000		33'000.00
437.01	Polizeibussen		253'302.03		250'000		242'739.29

Laufende Rechnung (nach Dienstbereichen)		Rechnung 2019		Voranschlag 2019		Rechnung 2018	
		Aufwand	Ertrag	Aufwand	Ertrag	Aufwand	Ertrag
14	FEUERWEHR Saldo	802'215.15	802'215.15	636'000	636'000	935'189.65	935'189.65
140	FEUERWEHR Saldo	796'543.40 5'671.75	802'215.15	630'000 6'000	636'000	929'750.20 5'439.45	935'189.65
301.01	Besoldungen (Reinigungspersonal)	3'826.05		7'200		6'943.00	
303.03	Sozialversicherungsbeiträge - G -	0.00		500		399.95	
304.04	Personalversicherungsbeiträge - G -	0.00		500		561.40	
305.05	Unfall- und Erwerbsausfallversicherungsbeiträge - G -	2.05		400		289.90	
310.01	Büroauslagen, Inserate, Drucksachen	95.00		0		0.00	
312.01	Wasser, Energie und Heizmaterial	1'485.75		3'000		1'743.15	
314.01	Baulicher Unterhalt	10'272.65		10'000		1'804.30	
316.01	Miete externe Räumlichkeiten	32'711.10		33'000		32'711.10	
318.01	Porti, Telefon, Fernmeldegebühren	546.00		400		472.20	
318.05	Haftpflicht- und Sachversicherungen	1'082.75		1'000		1'315.60	
319.02	Abwasserentsorgungsgebühren	807.75		700		807.75	
352.01	Beitrag an Gemeindeverband Feuerwehr Region Murten - GV, K -	518'747.85		573'300		486'936.17	
390.14	Interne Verrechnung Fondseinlage (Ertragsüberschuss)	226'966.45		0		395'765.68	
430.01	Feuerwehropflichtersatzabgaben - G, K -		802'215.15		626'000		935'189.65
490.14	Interne Verrechnung Fondsentnahme (Aufwandüberschuss)		0.00		10'000		0.00
142	KATASTROPHENHILFE, ÖLWEHR Saldo	5'671.75	0.00 5'671.75	6'000	0 6'000	5'439.45	0.00 5'439.45
351.01	Beitrag an Kanton für Materialbeschaffungen - G -	5'671.75		6'000		5'439.45	

Laufende Rechnung (nach Dienstbereichen)		Rechnung 2019		Voranschlag 2019		Rechnung 2018	
		Aufwand	Ertrag	Aufwand	Ertrag	Aufwand	Ertrag
15	MILITÄRWESEN	3'000.00	0.00	5'000	0	3'000.00	0.00
	Saldo		3'000.00		5'000		3'000.00
150	MILITÄRWESEN	3'000.00	0.00	5'000	0	3'000.00	0.00
	Saldo		3'000.00		5'000		3'000.00
352.01	Vergütung an Dritte	3'000.00		5'000		3'000.00	
16	ZIVILSCHUTZ	33'953.95	5'821.20	34'200	18'000	33'574.15	0.00
	Saldo		28'132.75		16'200		33'574.15
160	ZIVILSCHUTZ	33'953.95	5'821.20	34'200	18'000	33'574.15	0.00
	Saldo		28'132.75		16'200		33'574.15
314.02	Unterhalt Schutzräume	18'387.95		18'000		19'054.45	
351.01	Beitrag an Kanton für Zivilschutz - G -	15'566.00		16'200		14'519.70	
460.01	Bundesbeiträge		0.00		0		0.00
490.16	Interne Verrechnung Fondsentnahme Ersatzabgaben Zivilschutz - K -		5'821.20		18'000		0.00
17	BEVÖLKERUNGSSCHUTZ	0.00	0.00	0	0	20'202.85	0.00
	Saldo						20'202.85
172	BEVÖLKERUNGSSCHUTZ	0.00	0.00	0	0	20'202.85	0.00
	Saldo						20'202.85
352.01	Beitrag an Bevölkerungsschutz- und Zivilschutzverband Region Murten - GV -	0.00		0		20'202.85	

Laufende Rechnung (nach Dienstbereichen)		Rechnung 2019		Voranschlag 2019		Rechnung 2018	
		Aufwand	Ertrag	Aufwand	Ertrag	Aufwand	Ertrag
2	BILDUNG	14'292'213.85	3'541'931.86	14'583'200	3'621'520	13'277'905.17	3'057'570.05
	Saldo		10'750'281.99		10'961'680		10'220'335.12
20	KINDERGÄRTEN	873'918.32	26'190.00	929'200	45'000	841'898.01	53'835.00
	Saldo		847'728.32		884'200		788'063.01
200	KINDERGÄRTEN	873'918.32	26'190.00	929'200	45'000	841'898.01	53'835.00
	Saldo		847'728.32		884'200		788'063.01
301.01	Besoldungen (Hauswarte und Reinigungspersonal)	69'682.95		62'100		57'773.45	
301.11	Sozialzulagen - G -	8'080.00		6'900		9'297.00	
303.03	Sozialversicherungsbeiträge - G -	3'824.05		4'100		3'345.05	
304.04	Personalversicherungsbeiträge - G -	5'103.60		3'000		4'663.30	
305.05	Unfall- und Erwerbsausfallversicherungsbeiträge - G -	1'916.20		2'800		1'945.70	
310.11	Schulmaterial	27'923.70		33'000		30'437.60	
311.01	Anschaffung von Mobilien, Maschinen und Geräten - K -	3'541.80		26'000		24'871.01	
311.11	Kauf von Spielgeräten - K -	3'959.95		10'000		6'513.60	
312.01	Wasser, Energie und Heizmaterial	19'481.65		15'000		18'384.25	
313.04	Reinigungs- und Wartungsmaterial	2'303.80		2'500		2'797.30	
313.11	Verbrauchsmaterial	706.50		3'000		914.50	
314.01	Baulicher Unterhalt	17'865.85		25'000		11'275.20	
314.05	Unterhalt Aussenanlagen	38'643.60		40'000		3'363.70	
315.01	Unterhalt von Mobilien, Maschinen und Geräten	1'398.95		4'000		1'660.75	
317.01	Spesenentschädigungen	1'718.80		5'000		259.00	
317.11	Schulschwimmen / Schlittschuhlaufen	10'244.70		16'400		6'863.00	
318.01	Porti, Telefon, Fernmeldegebühren	2'776.35		6'500		4'617.60	
318.05	Haftpflicht- und Sachversicherungen	3'784.25		4'400		3'586.10	
318.21	Abfallbeseitigung	0.00		500		165.30	
318.34	Unterstützungslektionen	2'580.15		8'000		3'101.00	
319.02	Abwasserentsorgungsgebühren	3'327.65		3'000		2'140.65	
319.91	Übriger Sachaufwand	479.52		4'000		968.30	
351.11	Schulgelder an Kanton - G -	617'574.30		617'000		615'954.65	
390.04	Interne Verrechnung Bauverwaltung	2'000.00		2'000		2'000.00	
390.06	Interne Verrechnung Werkhof	25'000.00		25'000		25'000.00	
451.02	Beitrag des Kantons für ausserkantonale Schüler - K -		26'190.00		45'000		53'835.00

Laufende Rechnung (nach Dienstbereichen)		Rechnung 2019		Voranschlag 2019		Rechnung 2018	
		Aufwand	Ertrag	Aufwand	Ertrag	Aufwand	Ertrag
21	OBLIGATORISCHER SCHULZYKLUS	8'104'392.76	2'268'062.65	8'168'300	2'332'000	7'482'275.24	1'694'238.65
	Saldo		5'836'330.11		5'836'300		5'788'036.59
210	PRIMARSCHULE	2'940'341.64	83'025.00	2'765'800	0	2'934'958.15	0.00
	Saldo		2'857'316.64		2'765'800		2'934'958.15
301.01	Besoldungen Schulleitung	114'900.20		117'000		113'544.95	
302.02	Besoldungen (Diverse)	139'824.00		144'000		160'027.05	
302.11	Entschädigung an Bibliothekarin	12'927.50		13'500		13'644.90	
302.12	Entschädigung an Informatiker - K -	57'900.00		47'500		46'179.20	
303.03	Sozialversicherungsbeiträge - G -	8'337.40		8'500		8'743.15	
304.04	Personalversicherungsbeiträge - G -	6'521.25		6'500		7'120.15	
305.05	Unfall- und Erwerbsausfallversicherungsbeiträge - G -	2'241.60		1'500		1'474.15	
317.01	Spesenentschädigungen	777.64		1'500		1'276.55	
351.11	Schulgelder an Kanton - G, K -	2'593'912.05		2'420'800		2'582'948.05	
352.02	Schulgelder an andere Gemeinden - GK -	3'000.00		5'000		0.00	
461.01	Beitrag an Schulmaterial - G, K -		83'025.00		0		0.00
212	ORIENTIERUNGSSCHULE	3'174'590.00	0.00	3'199'000	0	3'093'404.25	0.00
	Saldo		3'174'590.00		3'199'000		3'093'404.25
352.02	Beitrag an Gemeindeverband OSRM - GV -	3'174'590.00		3'199'000		3'093'404.25	
215	HANDARBEITSSCHULE	64'233.67	0.00	89'300	0	78'424.59	0.00
	Saldo		64'233.67		89'300		78'424.59
310.11	Technisches Gestalten Textil	22'949.47		29'000		26'123.04	
310.12	Technisches Gestalten Nichttextil	26'687.70		29'000		26'503.95	
311.11	Kauf von Schulgeräten und Mobilien - K -	14'244.50		30'000		25'777.60	
319.91	Übriger Sachaufwand	352.00		1'300		20.00	

Laufende Rechnung (nach Dienstbereichen)		Rechnung 2019		Voranschlag 2019		Rechnung 2018	
		Aufwand	Ertrag	Aufwand	Ertrag	Aufwand	Ertrag
219	ANDERE AUFWENDUNGEN/ERTRÄGE	1'925'227.45	2'185'037.65	2'114'200	2'332'000	1'375'488.25	1'694'238.65
	Saldo	259'810.20		217'800		318'750.40	
310.01	Büromaterial	3'039.80		6'000		3'584.25	
310.02	Inserate und Drucksachen	1'386.30		4'500		1'796.45	
310.03	Offsetdruck und Kopieren - K -	92'879.26		78'000		52'000.22	
310.05	Schulbibliothek	7'751.95		12'500		7'904.70	
310.06	Schulprospekt	3'071.35		8'500		3'081.95	
310.11	Schulmaterial - K -	66'977.55		114'000		131'430.54	
310.15	Lehrmittel - K -	29'031.15		44'000		20'558.26	
311.05	Kauf von Informatikmaterial - K -	30'070.40		0		8'608.60	
311.11	Kauf von Schulgeräten und Mobilien - K -	81'950.02		94'000		68'898.65	
313.11	Ausserschulische Betreuungsangebote	0.00		0		0.00	
315.01	Unterhalt von Büromaschinen und Geräten	2.75		1'000		23.80	
315.05	Unterhalt Informatikpark - K -	47'609.63		62'000		62'809.54	
315.11	Unterhalt von Schulgeräten und Mobilien	2'754.40		5'500		1'815.73	
317.02	Kulturelle Anlässe / Projekte - K -	48'325.12		76'000		41'910.51	
317.05	Betriebs- und Schlussfeier	22'209.55		25'000		20'018.65	
317.11	Schulswimmen / Schlittschuhlaufen - K -	37'486.35		57'000		44'718.15	
318.12	Schultransporte - K -	963'771.90		990'200		531'554.90	
318.27	Papiersammlung	2'181.50		3'000		2'506.40	
319.91	Übriger Sachaufwand	4'999.50		13'000		4'056.90	
352.01	Beitrag an OSRM für Kadettenwesen	186'843.20		185'000		170'994.80	
366.02	Schulreisen + Landschulwochen - K -	121'775.85		145'000		34'725.85	
366.03	Ausserschulische Betreuungsangebote - K -	101'109.92		120'000		92'489.40	
382.01	Fondseinlage Informatik- und AV Material	70'000.00		70'000		70'000.00	
451.12	Beitrag des Kantons für Schultransporte		0.00		0		26'933.30
452.11	Schulgelder der Gemeinden - GK, K -		2'141'221.65		2'319'000		1'648'028.10
469.01	Beiträge für ausserschulische Betreuungsangebote		6'650.60		8'000		11'432.25
469.13	Elternbeiträge an Schultransporte		7'095.00		5'000		7'845.00
482.01	Fondsentnahme Informatik- und AV Material - K -		30'070.40		0		0.00

Laufende Rechnung (nach Dienstbereichen)		Rechnung 2019		Voranschlag 2019		Rechnung 2018	
		Aufwand	Ertrag	Aufwand	Ertrag	Aufwand	Ertrag
22	SCHULDIENTESTE	1'727'653.49	270'177.00	1'839'200	255'000	1'769'378.03	259'763.65
	Saldo		1'457'476.49		1'584'200		1'509'614.38
220	SCHULDIENTESTE	1'727'653.49	270'177.00	1'839'200	255'000	1'769'378.03	259'763.65
	Saldo		1'457'476.49		1'584'200		1'509'614.38
301.01	Besoldungen - K -	37'171.50		27'000		26'424.50	
301.11	Sozialzulagen	6'600.00		6'600		6'600.00	
303.03	Sozialversicherungsbeiträge	2'307.15		1'800		1'640.05	
304.04	Personalversicherungsbeiträge	2'715.50		2'100		1'997.40	
305.05	Unfall- und Erwerbsausfallversicherungsbeiträge	577.95		300		324.90	
318.31	Schulpsychologischer Dienst Primar - G -	161'920.00		170'000		163'328.00	
318.32	Logopädischer Dienst Primar - G -	262'656.00		273'000		264'960.00	
318.33	Psychomotorik Primar - G -	65'620.60		70'000		68'218.10	
319.91	Übriger Sachaufwand	3'188.39		6'700		3'832.33	
351.01	Beitrag an Sonderinstitutionen für behinderte oder schwererziehbare Personen - Sonderschulen - G -	1'079'121.10		1'157'000		1'112'628.70	
351.02	Pädagogisch-therapeutische Massnahmen von privaten Anbietern - G -	56'897.75		54'600		56'821.90	
352.01	Beitrag an schulpsychologischen Dienst des Broye- und Seebezirks - G -	32'830.10		35'000		30'872.40	
352.02	Beitrag an OSRM für Sozialmitarbeiter - K -	16'047.45		35'100		31'729.75	
452.01	Beitrag der Gemeinden für sozialpädagogische Dienste - G -		0.00		5'000		3'900.00
461.01	Beitrag des Kantons für sozialpädagogische Dienste - G -		270'177.00		250'000		255'863.65
23	BERUFSBILDUNG	102'531.15	0.00	110'000	0	100'417.75	0.00
	Saldo		102'531.15		110'000		100'417.75
232	BERUFSSCHULE	102'531.15	0.00	110'000	0	100'417.75	0.00
	Saldo		102'531.15		110'000		100'417.75
351.01	Beitrag an Kanton für Berufsschule - G -	102'531.15		110'000		100'417.75	

Laufende Rechnung (nach Dienstbereichen)		Rechnung 2019		Voranschlag 2019		Rechnung 2018	
		Aufwand	Ertrag	Aufwand	Ertrag	Aufwand	Ertrag
29	ÜBRIGES BILDUNGSWESEN	3'483'718.13	977'502.21	3'536'500	989'520	3'083'936.14	1'049'732.75
	Saldo		2'506'215.92		2'546'980		2'034'203.39
290	SCHULVERWALTUNG	247'822.25	0.00	266'200	0	243'689.90	0.00
	Saldo		247'822.25		266'200		243'689.90
300.21	Sitzungs- und Taggelder (Schulvorstand- und Elternrat)	6'405.00		9'000		6'980.00	
301.01	Besoldungen	139'603.75		140'700		136'277.15	
301.11	Sozialzulagen - G -	9'480.00		9'900		10'800.00	
303.03	Sozialversicherungsbeiträge - G -	7'047.70		7'500		7'237.75	
304.04	Personalversicherungsbeiträge - G -	7'788.10		8'600		8'146.40	
305.05	Unfall- und Erwerbsausfallversicherungsbeiträge - G -	1'793.65		1'800		1'274.75	
317.01	Spesenentschädigungen	6'612.55		11'000		6'403.65	
317.11	Elternrat	3'458.05		4'000		3'525.40	
318.01	Porti, Telefon, Fernmeldegebühren	9'176.90		15'300		8'362.50	
318.05	Haftpflicht- und Sachversicherungen	242.45		400		319.70	
319.91	Übriger Sachaufwand	4'214.10		6'000		2'362.60	
390.01	Interne Verrechnung Finanzverwaltung	52'000.00		52'000		52'000.00	
294	SCHULHÄUSER	3'158'348.35	949'087.86	3'193'300	966'520	2'770'352.81	1'025'043.75
	Saldo		2'209'260.49		2'226'780		1'745'309.06
301.01	Besoldungen (Hauswarte und Reinigungspersonal) - K -	967'082.20		957'000		971'073.00	
301.11	Sozialzulagen - G, K -	33'242.00		21'600		48'790.00	
303.03	Sozialversicherungsbeiträge - G -	57'863.20		61'000		58'040.20	
304.04	Personalversicherungsbeiträge - G -	72'682.65		70'300		71'586.20	
305.05	Unfall- und Erwerbsausfallversicherungsbeiträge - G -	28'899.95		35'400		32'425.05	
311.01	Anschaffung von Mobilien, Maschinen und Geräten	59'979.35		60'000		27'955.15	
311.02	Kauf von Betriebsmaterial und Maschinen	7'086.15		12'000		7'445.80	
312.01	Wasser, Energie und Heizmaterial	213'344.95		220'000		226'400.40	
313.04	Reinigungs- und Wartungsmaterial	22'258.20		25'000		20'278.15	
314.01	Baulicher Unterhalt	199'102.75		200'000		320'381.90	
314.02	Unterhalt und Reparaturen	26'610.96		35'000		29'980.55	
314.05	Unterhalt Aussenanlagen	19'944.70		20'000		12'089.10	

Laufende Rechnung (nach Dienstbereichen)		Rechnung 2019		Voranschlag 2019		Rechnung 2018	
		Aufwand	Ertrag	Aufwand	Ertrag	Aufwand	Ertrag
315.01	Unterhalt von Mobilien, Maschinen und Geräte - K -	15'536.94		27'000		6'583.86	
316.03	Zumietung von Schulräumen - K -	425'584.10		437'000		364'480.80	
317.01	Spesenentschädigungen	1'375.00		2'500		1'704.80	
318.01	Porti, Telefon, Fernmeldegebühren	1'258.15		4'000		2'468.50	
318.05	Haftpflicht- und Sachversicherungen	27'754.05		28'000		26'109.50	
318.21	Abfallbeseitigung	8'084.80		9'500		11'443.80	
319.02	Abwasserentsorgungsgebühren	11'034.30		11'000		9'165.05	
319.91	Übriger Sachaufwand	4'623.95		2'000		951.00	
390.04	Interne Verrechnung Bauverwaltung	7'000.00		7'000		7'000.00	
390.06	Interne Verrechnung Werkhof	125'000.00		125'000		125'000.00	
390.29	Interne Verrechnung Fondseinlage Renovationsfonds Schulhäuser	823'000.00		823'000		389'000.00	
427.01	Vermietung der Schulräumlichkeiten		35'400.00		35'000		38'593.30
427.11	Mietzins Dienstwohnung (Schulhausabwart)		11'520.00		11'520		9'360.00
435.01	Betrieb und Verwaltung der Schul- und Sportanlage Prehl für die OSRM		600'000.00		600'000		600'000.00
490.29	Interne Verrechnung Fondsentnahme Renovationsfonds Schulhäuser - K -		302'167.86		320'000		377'090.45
296	JUGENDFEST (SOLENNITÄT)	77'547.53	28'414.35	77'000	23'000	69'893.43	24'689.00
	Saldo		49'133.18		54'000		45'204.43
317.11	Jugendfest (Solennität)	75'547.53		75'000		67'893.43	
390.06	Interne Verrechnung Werkhof	2'000.00		2'000		2'000.00	
452.11	Beitrag OSRM an Solennität - GK -		28'414.35		23'000		24'689.00

Laufende Rechnung (nach Dienstbereichen)		Rechnung 2019		Voranschlag 2019		Rechnung 2018	
		Aufwand	Ertrag	Aufwand	Ertrag	Aufwand	Ertrag
3	KULTUR UND FREIZEIT	2'869'724.26	79'002.00	3'025'340	65'800	2'741'905.54	71'612.00
	Saldo		2'790'722.26		2'959'540		2'670'293.54
30	KULTUR	1'080'303.77	49'008.60	1'136'540	46'800	1'053'264.55	46'163.00
	Saldo		1'031'295.17		1'089'740		1'007'101.55
300	STADTBIBLIOTHEK	167'113.99	30'374.60	178'700	28'800	168'343.62	27'595.00
	Saldo		136'739.39		149'900		140'748.62
301.01	Besoldungen	82'471.05		86'100		87'659.90	
303.03	Sozialversicherungsbeiträge - G -	4'928.70		5'500		5'212.50	
304.04	Personalversicherungsbeiträge - G -	5'107.20		5'100		5'922.35	
305.05	Unfall- und Erwerbsausfallversicherungsbeiträge - G -	1'235.85		1'400		1'267.50	
309.01	Ausbildungskosten	1'705.75		2'000		27.75	
310.01	Büroauslagen, Inserate, Drucksachen	6'132.83		8'000		5'770.75	
310.05	Bücher, Journale, Dokumentationen	16'043.21		16'000		15'994.82	
310.06	Bücher, Journale, Dokumentationen (LORO)	4'974.35		5'000		4'812.65	
311.01	Anschaffung von Mobilien, Maschinen und Geräten	3'954.00		4'000		4'692.75	
312.01	Wasser, Energie, Heizmaterial	5'869.10		10'000		5'608.30	
314.01	Baulicher Unterhalt	9'056.55		10'000		5'931.10	
316.01	Miete Schaalgasse 6	24'000.00		24'000		24'000.00	
318.01	Porti, Telefon, Fernmeldegebühren	1'635.40		1'600		1'443.25	
434.01	Bibliotheksabonnemente		22'574.60		22'000		20'795.00
461.01	Beitrag des Kantons		5'000.00		5'000		5'000.00
469.01	Beiträge Dritter		2'800.00		1'800		1'800.00
301	HISTORISCHES MUSEUM	366'189.75	0.00	385'300	0	306'762.30	0.00
	Saldo		366'189.75		385'300		306'762.30
301.01	Besoldungen	29'209.55		38'500		31'105.25	
303.03	Sozialversicherungsbeiträge - G -	955.75		2'600		1'880.95	
304.04	Personalversicherungsbeiträge - G -	1'437.00		1'500		2'702.25	
305.05	Unfall- und Erwerbsausfallversicherungsbeiträge - G -	482.85		1'500		901.30	
312.01	Wasser, Energie und Heizmaterial	22'896.35		24'000		24'954.15	
313.04	Reinigungs- und Wartungsmaterial	951.95		1'000		1'294.85	
314.01	Baulicher Unterhalt	72'955.00		73'000		6'478.10	

Laufende Rechnung (nach Dienstbereichen)		Rechnung 2019		Voranschlag 2019		Rechnung 2018	
		Aufwand	Ertrag	Aufwand	Ertrag	Aufwand	Ertrag
315.01	Unterhalt von Mobilien, Maschinen und Geräten	0.00		2'000		710.80	
315.21	Service Lift und Alarm	12'973.45		15'000		11'634.90	
318.01	Porti, Telefon, Fernmeldegebühren	151.50		0		50.50	
318.05	Haftpflicht- und Sachversicherungen	13'013.15		14'000		12'974.95	
319.02	Abwasserentsorgungsgebühren	163.20		1'200		1'074.30	
363.01	Beitrag an Stiftung Museum Murten	210'000.00		210'000		210'000.00	
390.06	Interne Verrechnung Werkhof	1'000.00		1'000		1'000.00	
302	HISTORISCHES ARCHIV	33'206.90	0.00	32'500	0	59'432.75	0.00
	Saldo		33'206.90		32'500		59'432.75
310.01	Büromaterial	813.55		500		250.00	
311.02	Kauf von Material und Maschinen	17.00		4'000		0.00	
315.01	Unterhalt von Mobilien, Maschinen und Geräten	0.00		1'000		0.00	
318.12	Restaurierungen - K -	22'306.40		15'000		47'276.50	
318.14	Vergütung an Stadtarchivar	10'069.95		12'000		11'906.25	
309	ÜBRIGE KULTURFÖRDERUNG	513'793.13	18'634.00	540'040	18'000	518'725.88	18'568.00
	Saldo		495'159.13		522'040		500'157.88
300.21	Sitzungs- und Taggelder (Kulturkommission)	1'980.00		1'500		1'740.00	
301.01	Besoldungen	9'296.50		9'100		0.00	
301.11	Sozialzulagen	1'098.00		1'100		0.00	
303.03	Sozialversicherungsbeiträge	651.05		600		0.00	
304.04	Personalversicherungsbeiträge	0.00		600		0.00	
305.05	Unfall- Erwerbsausfallversicherungsbeiträge	300.85		100		0.00	
311.21	Stadtbeflaggung und Dekoration	7'002.30		11'000		7'359.25	
312.01	Wasser, Energie und Heizmaterial (Kulturliegenschaften)	9'930.80		6'000		9'460.45	
314.01	Unterhalt Kulturliegenschaften	7'367.90		9'000		13'087.60	
314.02	Baulicher Unterhalt Musiklokal	1'156.60		5'000		3'942.15	
316.01	Miete Musikschule	23'520.00		26'000		30'182.60	
317.11	Jungbürgerfeier	1'121.05		4'000		2'493.60	
317.12	Solennität (Anteil Murten)	35'977.25		32'000		31'970.64	
318.05	Haftpflicht- und Sachversicherungen	4'614.45		5'000		3'207.95	
318.51	Kulturelle Veranstaltungen	22'356.80		27'000		22'332.55	
318.52	Bundesfeier	41'494.60		38'000		41'346.15	

Laufende Rechnung (nach Dienstbereichen)		Rechnung 2019		Voranschlag 2019		Rechnung 2018	
		Aufwand	Ertrag	Aufwand	Ertrag	Aufwand	Ertrag
351.01	Beitrag an Kanton für Konservatorium - G -	135'512.95		144'000		144'425.00	
365.01	Beiträge an kulturelle Institutionen	5'513.00		5'000		3'230.00	
365.02	Beiträge an Vereine (inkl. Stadtmusik) - K -	27'859.03		38'000		26'997.94	
365.03	Beitrag an Ludothek Murten	22'640.00		22'640		22'640.00	
365.04	Beitrag an Betrieb Hotel Murten AG	32'400.00		32'400		32'310.00	
365.05	Beitrag an Murten Classic's	35'000.00		35'000		35'000.00	
365.06	Beitrag an Licht Festival	50'000.00		50'000		50'000.00	
390.06	Interne Verrechnung Werkhof	37'000.00		37'000		37'000.00	
452.01	Gemeindebeiträge an Musikschule		11'484.00		13'000		13'068.00
469.01	Beiträge Dritter für kulturelle Veranstaltungen / Bundesfeier		7'150.00		5'000		5'500.00
31	DENKMALPFLEGE UND HEIMATSCHUTZ	61'703.00	0.00	74'000	0	64'025.05	0.00
	Saldo		61'703.00		74'000		64'025.05
310	DENKMALPFLEGE	61'703.00	0.00	74'000	0	64'025.05	0.00
	Saldo		61'703.00		74'000		64'025.05
314.01	Baulicher Unterhalt	10'703.00		15'000		13'025.05	
318.11	Honorare und Kosten für Bauuntersuchungen	0.00		1'000		0.00	
365.01	Baubeiträge für schützenswerte Objekte	0.00		7'000		0.00	
390.04	Interne Verrechnung Bauverwaltung	48'000.00		48'000		48'000.00	
390.06	Interne Verrechnung Werkhof	3'000.00		3'000		3'000.00	
33	PARKANLAGEN UND WANDERWEGE	735'972.92	14'993.40	713'700	4'000	672'947.10	10'449.00
	Saldo		720'979.52		709'700		662'498.10
330	PARKANLAGEN, WANDERWEGE UND UFERGESTALTUNG	735'972.92	14'993.40	713'700	4'000	672'947.10	10'449.00
	Saldo		720'979.52		709'700		662'498.10
312.12	Wasserankauf für Brunnen	60'553.80		65'000		45'249.70	
314.01	Baulicher Unterhalt Pavillon Bodenmünzi	0.00		0		3'893.35	
314.11	Unterhalt Plätze, Pärke und Anlagen	76'878.37		77'000		59'534.85	
314.12	Unterhalt Spielplätze	51'294.55		50'000		30'899.00	
314.13	Unterhalt Seeanlagen - K -	71'625.85		35'000		59'481.75	
314.14	Uferschutz	2'335.50		6'000		3'217.45	

Laufende Rechnung (nach Dienstbereichen)		Rechnung 2019		Voranschlag 2019		Rechnung 2018	
		Aufwand	Ertrag	Aufwand	Ertrag	Aufwand	Ertrag
314.15	Baumpflege und Ersatz	30'543.40		30'000		29'852.40	
314.31	Brunnenunterhalt	9'560.60		15'000		14'683.90	
314.51	Unterhalt durch Dritte	24'633.80		27'000		17'577.55	
318.21	Abfallbeseitigung	3'705.65		4'000		3'715.75	
319.02	Abwasserentsorgungsgebühren	841.40		700		841.40	
390.04	Interne Verrechnung Bauverwaltung	46'000.00		46'000		46'000.00	
390.06	Interne Verrechnung Werkhof	358'000.00		358'000		358'000.00	
436.01	Rückerstattungen von Dritten für Grünpflege - K -		14'993.40		4'000		10'449.00
34	SPORT	836'912.47	0.00	924'400	0	791'170.29	0.00
	Saldo		836'912.47		924'400		791'170.29
341	HALLEN-, SCHWIMM- UND STRANDBAD	784'922.47	0.00	874'400	0	738'470.29	0.00
	Saldo		784'922.47		874'400		738'470.29
363.01	Beitrag an Hallen-, Schwimm- und Strandbad der Region Murten - GK, K -	784'922.47		874'400		738'470.29	
342	SPORTVEREINE	36'990.00	0.00	35'000	0	37'700.00	0.00
	Saldo		36'990.00		35'000		37'700.00
365.01	Beiträge an Sportvereine	36'990.00		35'000		37'700.00	
343	KUNSTEISBAHN	15'000.00	0.00	15'000	0	15'000.00	0.00
	Saldo		15'000.00		15'000		15'000.00
365.01	Beitrag an Projekt Mobile Eisfläche	15'000.00		15'000		15'000.00	

Laufende Rechnung (nach Dienstbereichen)		Rechnung 2019		Voranschlag 2019		Rechnung 2018	
		Aufwand	Ertrag	Aufwand	Ertrag	Aufwand	Ertrag
35	ÜBRIGE FREIZEITGESTALTUNG	154'832.10	15'000.00	176'700	15'000	160'498.55	15'000.00
	Saldo		139'832.10		161'700		145'498.55
352	SPORTANLAGEN	154'832.10	15'000.00	176'700	15'000	160'498.55	15'000.00
	Saldo		139'832.10		161'700		145'498.55
300.21	Sitzungs- und Taggelder (Sportkommission)	740.00		1'000		1'080.00	
301.01	Besoldungen (Reinigungspersonal)	16'057.40		13'000		15'169.20	
301.11	Sozialzulagen	0.00		2'600		2'440.00	
303.03	Sozialversicherungsbeiträge - G -	703.20		1'100		1'613.40	
304.04	Personalversicherungsbeiträge - G -	0.00		1'400		823.80	
305.05	Unfall- und Erwerbsausfallversicherungsbeiträge - G -	480.00		800		1'386.25	
312.01	Wasser, Energie und Heizmaterial	10'535.45		14'000		10'547.80	
313.04	Reinigungs- und Wartungsmaterial	2'630.10		3'000		3'058.65	
314.01	Baulicher Unterhalt	406.25		10'000		6'884.55	
314.02	Unterhalt und Reparaturen	1'534.60		8'000		1'119.15	
314.05	Unterhalt Aussenanlagen	76'855.45		77'000		71'753.55	
318.05	Haftpflicht- und Sachversicherungen	665.65		800		663.40	
319.02	Abwasserentsorgungsgebühren	2'224.00		2'000		1'958.80	
390.04	Interne Verrechnung Bauverwaltung	10'000.00		10'000		10'000.00	
390.06	Interne Verrechnung Werkhof	32'000.00		32'000		32'000.00	
427.01	Einnahmen für Sportplatzbenützung		15'000.00		15'000		15'000.00

Laufende Rechnung (nach Dienstbereichen)		Rechnung 2019		Voranschlag 2019		Rechnung 2018	
		Aufwand	Ertrag	Aufwand	Ertrag	Aufwand	Ertrag
4	GESUNDHEIT	2'642'950.20	418.85	2'604'000	600	2'357'155.00	300.00
	Saldo		2'642'531.35		2'603'400		2'356'855.00
40	SPITÄLER UND RETTUNGSDIENST	112'760.00	0.00	166'000	0	110'558.40	0.00
	Saldo		112'760.00		166'000		110'558.40
400	SPITÄLER UND RETTUNGSDIENST	112'760.00	0.00	166'000	0	110'558.40	0.00
	Saldo		112'760.00		166'000		110'558.40
351.01	Beitrag an Kanton für Pflegekosten - G -	11'662.15		9'000		10'151.40	
365.01	Beitrag an Ambulanz- und Rettungsdienst - GK, K -	101'097.85		157'000		100'407.00	
41	KRANKEN- UND PFLEGEHEIME	1'342'056.15	0.00	1'367'400	0	1'362'000.05	0.00
	Saldo		1'342'056.15		1'367'400		1'362'000.05
410	KRANKEN- UND PFLEGEHEIME	1'342'056.15	0.00	1'367'400	0	1'362'000.05	0.00
	Saldo		1'342'056.15		1'367'400		1'362'000.05
351.01	Beitrag an Kanton für Sonderbetreuung in Betagtenheimen - G -	1'331'588.20		1'358'000		1'352'026.15	
352.01	Betriebsbeitrag an Gesundheitsnetz See (GNS) - GV -	10'467.95		9'400		9'973.90	
44	AMBULANTE KRANKENPFLEGE	1'128'491.80	0.00	1'011'000	0	833'812.05	0.00
	Saldo		1'128'491.80		1'011'000		833'812.05
440	AMBULANTE KRANKENPFLEGE	1'128'491.80	0.00	1'011'000	0	833'812.05	0.00
	Saldo		1'128'491.80		1'011'000		833'812.05
362.01	Pauschalentschädigung für die spitalexterne Krankenpflege (GNS) - GV -	269'226.90		257'000		269'401.50	
365.01	Beitrag an Spitexdienste des Seebezirks (GNS) - GV, K -	828'910.70		723'000		537'334.30	
365.02	Beitrag an Mütter-Väter-Beratung (GNS) - GK -	30'354.20		31'000		27'076.25	

Laufende Rechnung (nach Dienstbereichen)		Rechnung 2019		Voranschlag 2019		Rechnung 2018	
		Aufwand	Ertrag	Aufwand	Ertrag	Aufwand	Ertrag
45	KRANKHEITSBEKÄMPFUNG	1'655.80	0.00	1'700	0	1'644.40	0.00
	Saldo		1'655.80		1'700		1'644.40
450	KRANKHEITSBEKÄMPFUNG	1'655.80	0.00	1'700	0	1'644.40	0.00
	Saldo		1'655.80		1'700		1'644.40
365.01	Beiträge für Tuberkulosebekämpfung	1'655.80		1'700		1'644.40	
46	SCHULGESUNDHEITSDIENST	48'725.55	418.85	48'400	600	43'221.15	300.00
	Saldo		48'306.70		47'800		42'921.15
460	SCHULGESUNDHEITSDIENST	48'725.55	418.85	48'400	600	43'221.15	300.00
	Saldo		48'306.70		47'800		42'921.15
301.01	Besoldungen (Zahnprophylaxe)	7'629.50		10'000		7'362.95	
303.03	Sozialversicherungsbeiträge - G -	187.30		300		193.55	
305.05	Unfall- und Erwerbsausfallversicherungsbeiträge - G -	82.60		100		57.05	
313.11	Verbrauchsmaterial für Zahnprophylaxe	2'589.15		6'000		2'790.15	
313.21	Präventionen und Massnahmen	10'826.25		12'000		12'915.90	
318.32	Ärztliche Schuluntersuchungen	19'530.00		13'000		12'308.85	
366.01	Subventionen für Schulzahnpflege	7'880.75		7'000		7'592.70	
433.01	Elternbeiträge an Schulzahnpflege		418.85		600		300.00
47	LEBENSMITTELKONTROLLE	9'260.90	0.00	9'500	0	5'918.95	0.00
	Saldo		9'260.90		9'500		5'918.95
470	LEBENSMITTELKONTROLLE	9'260.90	0.00	9'500	0	5'918.95	0.00
	Saldo		9'260.90		9'500		5'918.95
301.01	Besoldungen (Pilzkontrolleur)	7'500.00		7'500		5'000.00	
309.01	Ausbildungskosten	1'388.10		1'500		550.00	
319.91	Übriger Sachaufwand	272.80		400		268.95	
390.01	Interne Verrechnung Finanzverwaltung	100.00		100		100.00	

Laufende Rechnung (nach Dienstbereichen)		Rechnung 2019		Voranschlag 2019		Rechnung 2018	
		Aufwand	Ertrag	Aufwand	Ertrag	Aufwand	Ertrag
5	SOZIALE WOHLFAHRT	5'730'164.85	1'754'320.20	5'285'600	1'417'600	5'631'194.66	1'547'483.30
	Saldo		3'975'844.65		3'868'000		4'083'711.36
50	AHV, IV, EO UND ALV	121'308.25	6'195.30	124'300	6'100	118'892.60	6'155.40
	Saldo		115'112.95		118'200		112'737.20
500	AHV, IV, EO UND ALV	121'308.25	6'195.30	124'300	6'100	118'892.60	6'155.40
	Saldo		115'112.95		118'200		112'737.20
301.01	Besoldungen	54'600.00		55'000		54'255.10	
301.11	Sozialzulagen - G -	902.40		1'000		1'093.40	
303.03	Sozialversicherungsbeiträge - G -	3'386.70		3'700		3'364.95	
304.04	Personalversicherungsbeiträge - G -	6'270.00		6'400		6'234.60	
305.05	Unfall- und Erwerbsausfallversicherungsbeiträge - G -	849.50		800		666.50	
310.01	Büroauslagen, Inserate, Drucksachen	64.00		100		64.00	
351.04	Beitrag an Kanton für Familienzulagen an Nichterwerbstätige - G -	55'235.65		57'300		53'214.05	
451.01	Beitrag des Kantons für AHV-Agentur der Gemeinde - G -		6'195.30		6'100		6'155.40
54	JUGENDSCHUTZ	466'538.45	15'500.00	483'200	25'900	397'119.75	16'010.00
	Saldo		451'038.45		457'300		381'109.75
540	JUGENDSCHUTZ	466'538.45	15'500.00	483'200	25'900	397'119.75	16'010.00
	Saldo		451'038.45		457'300		381'109.75
300.21	Sitzungs- und Taggelder (Jugendkommission)	790.00		2'000		770.00	
301.01	Besoldungen	163'801.10		164'500		158'347.45	
303.03	Sozialversicherungsbeiträge - G -	9'986.55		10'800		9'715.70	
304.04	Personalversicherungsbeiträge - G -	16'853.40		15'300		16'147.60	
305.05	Unfall- und Erwerbsausfallversicherungsbeiträge - G -	2'365.50		2'400		1'926.80	
309.01	Ausbildungskosten	1'560.00		6'000		6'291.85	
310.01	Büroauslagen, Inserate, Drucksachen	3'526.33		5'000		1'949.50	
311.01	Anschaffung von Mobilien, Maschinen und Geräten	5'295.70		8'000		8'897.25	
312.01	Wasser, Energie, und Heizmaterial	461.25		1'200		470.65	
313.04	Reinigungs- und Wartungsmaterial	100.40		500		0.00	

Laufende Rechnung (nach Dienstbereichen)		Rechnung 2019		Voranschlag 2019		Rechnung 2018	
		Aufwand	Ertrag	Aufwand	Ertrag	Aufwand	Ertrag
314.01	Baulicher Unterhalt Jugendhaus - K -	39'623.64		60'000		13'066.15	
315.15	Betriebskosten Jugendhaus	3'699.00		5'000		1'040.40	
318.01	Porti, Telefon, Fernmeldegebühren	2'824.70		3'000		2'375.75	
318.05	Haftpflicht- und Sachversicherungen	493.70		500		493.65	
318.11	Honorare für Aufträge an Dritten	7'000.00		7'000		7'000.00	
319.02	Abwasserentsorgungsgebühren	531.50		0		373.20	
365.01	Beiträge an externe Jugendprojekte	3'000.00		2'000		0.00	
365.02	Beitrag an ausserfamiliäre Kinderbetreuung - K -	165'731.43		150'000		139'421.30	
365.03	Projekte Jugendarbeit	22'894.25		24'000		12'832.50	
390.09	Interne Verrechnung Verwaltungsliegenschaften	16'000.00		16'000		16'000.00	
427.01	Einnahmen aus Vermietungen		0.00		400		510.00
452.01	Beiträge Dritter - K -		0.00		10'000		0.00
462.01	Beiträge der Kirchgemeinden und Pfarreien		15'500.00		15'500		15'500.00
55	INVALIDITÄT	2'134'772.65	0.00	2'066'000	0	2'083'554.90	0.00
	Saldo		2'134'772.65		2'066'000		2'083'554.90
550	INVALIDITÄT	2'134'772.65	0.00	2'066'000	0	2'083'554.90	0.00
	Saldo		2'134'772.65		2'066'000		2'083'554.90
351.01	Beitrag an Kanton für Sonderheime (Behinderte und Schwererziehbare) - G -	2'134'772.65		2'066'000		2'083'554.90	
56	SOZIALER WOHNUNGSBAU	51'610.85	0.00	80'000	0	69'100.85	0.00
	Saldo		51'610.85		80'000		69'100.85
560	SOZIALER WOHNUNGSBAU	51'610.85	0.00	80'000	0	69'100.85	0.00
	Saldo		51'610.85		80'000		69'100.85
365.01	Beitrag an sozialen Wohnungsbau - G, K -	51'610.85		80'000		69'100.85	

Laufende Rechnung (nach Dienstbereichen)		Rechnung 2019		Voranschlag 2019		Rechnung 2018	
		Aufwand	Ertrag	Aufwand	Ertrag	Aufwand	Ertrag
58	FÜRSORGE	2'937'911.25	1'732'624.90	2'515'100	1'385'600	2'950'331.56	1'525'317.90
	Saldo		1'205'286.35		1'129'500		1'425'013.66
581	SOZIALDIENST (GK)	2'937'911.25	1'732'624.90	2'515'100	1'385'600	2'950'331.56	1'525'317.90
	Saldo		1'205'286.35		1'129'500		1'425'013.66
300.21	Sitzungs- und Taggelder (Sozialkommission)	9'588.00		10'000		9'324.00	
301.01	Besoldungen	315'970.65		317'100		302'730.95	
301.11	Sozialzulagen - G -	19'693.60		16'100		15'678.60	
303.03	Sozialversicherungsbeiträge - G -	21'949.45		20'900		19'978.50	
304.04	Personalversicherungsbeiträge - G -	30'727.95		24'600		22'356.90	
305.05	Unfall- und Erwerbsausfallversicherungsbeiträge - G -	5'428.55		4'700		3'779.10	
309.01	Ausbildungskosten	4'539.00		3'500		4'925.35	
310.01	Büroauslagen, Inserate, Drucksachen	6'930.68		9'000		7'180.28	
311.01	Anschaffung von Mobilien, Maschinen und Geräten	4'989.30		3'600		8'567.95	
315.01	Unterhalt von Mobilien, Maschinen und Geräten	6'031.00		12'000		12'759.90	
316.01	Miete Büroräumlichkeiten	30'457.85		31'400		27'632.40	
317.01	Spesenentschädigungen	2'303.86		2'200		2'051.75	
318.01	Porti, Telefon, Fernmeldegebühren	3'940.19		5'700		6'325.59	
318.05	Haftpflcht- und Sachversicherungen	500.00		500		500.00	
318.11	Honorare für Gutachten und Revisionen	2'032.30		2'000		1'757.65	
318.35	Projektkosten Soziales	0.00		0		876.30	
319.96	Obligatorische Feuerversicherungsprämie	891.45		1'200		1'400.44	
319.98	AHV-Beiträge Nichterwerbstätige - K -	38'536.10		28'000		35'479.05	
351.01	Beitrag an Soziale Dienste des Kantons Alimentenbevorschussung - G -	41'566.30		47'100		38'889.85	
351.02	Beitrag an Soziale Dienste des Kantons Hilfe an Opfer von Straftaten - G -	13'329.40		15'400		14'923.65	
351.03	Beitrag an Amt für den Arbeitsmarkt (Beschäftigungsfonds) - G -	140'743.00		140'000		139'774.00	
351.04	Kosten der spezialisierten Sozialdienste / MIS-Kosten - G -	10'729.60		14'100		13'929.60	
366.01	Materielle Hilfe für Bedürftige - G, K -	2'221'086.87		1'800'000		2'254'342.60	
390.01	Interne Verrechnung Finanzverwaltung	500.00		500		500.00	
390.02	Interne Verrechnung Informatik	1'046.15		1'100		1'217.15	
390.09	Interne Verrechnung Verwaltungsliegenschaften	4'400.00		4'400		3'450.00	
451.01	Rückerstattung des Kantonalen Sozialdienstes - G, K -		921'613.85		720'000		898'397.45

Laufende Rechnung (nach Dienstbereichen)		Rechnung 2019		Voranschlag 2019		Rechnung 2018	
		Aufwand	Ertrag	Aufwand	Ertrag	Aufwand	Ertrag
452.01	Beiträge der Gemeinden, Greng, Meyriez an regionalen Sozialdienst - GK, K -		144'992.25		130'700		148'084.65
452.02	Beiträge der Gemeinde Clavaleyres an regionalen Sozialdienst - GK -		2'303.10		1'800		2'150.60
452.11	Rückerstattung Anteil Murten "pot commun" - G, K -		663'715.70		533'100		476'685.20
59	HILFSAKTIONEN UND KARITATIVE AUFGABEN	18'023.40	0.00	17'000	0	12'195.00	0.00
	Saldo		18'023.40		17'000		12'195.00
590	HILFSAKTIONEN UND KARITATIVE AUFGABEN	18'023.40	0.00	17'000	0	12'195.00	0.00
	Saldo		18'023.40		17'000		12'195.00
365.01	Beiträge an gemeinnützige Institutionen	18'023.40		17'000		12'195.00	

Laufende Rechnung (nach Dienstbereichen)		Rechnung 2019		Voranschlag 2019		Rechnung 2018	
		Aufwand	Ertrag	Aufwand	Ertrag	Aufwand	Ertrag
6	VERKEHR	5'982'020.27	3'376'430.13	5'738'000	2'999'400	5'996'018.19	3'561'020.49
	Saldo		2'605'590.14		2'738'600		2'434'997.70
61	KANTONALSTRASSEN	45'384.65	0.00	46'000	0	48'209.45	0.00
	Saldo		45'384.65		46'000		48'209.45
610	KANTONALSTRASSEN	45'384.65	0.00	46'000	0	48'209.45	0.00
	Saldo		45'384.65		46'000		48'209.45
314.11	Anteil Unterhalt Kantonalstrassen - G -	19'384.65		20'000		22'209.45	
390.04	Interne Verrechnung Bauverwaltung	20'000.00		20'000		20'000.00	
390.06	Interne Verrechnung Werkhof	6'000.00		6'000		6'000.00	
62	GEMEINDESTRASSEN	4'900'210.29	2'910'120.35	4'618'200	2'509'000	4'894'792.13	3'102'107.52
	Saldo		1'990'089.94		2'109'200		1'792'684.61
620	STRASSEN, GEHSTEIGE UND PARKPLÄTZE	1'553'358.45	245'911.95	1'496'500	80'000	1'658'752.40	473'365.50
	Saldo		1'307'446.50		1'416'500		1'185'386.90
312.11	Stromankauf für öffentliche Beleuchtung	135'104.90		140'000		96'218.10	
313.11	Unterhalts- und Verbrauchsmaterial	28'457.70		30'000		27'961.00	
314.11	Unterhalt und Pflege	94'036.70		100'000		103'754.46	
314.12	Unterhalt öffentliche Beleuchtung	125'934.53		125'000		114'231.30	
314.51	Unterhalt durch Dritte (Strassen, Trottoirs, Parkplätze)	98'040.19		100'000		65'705.30	
314.52	Baulicher Unterhalt - K -	240'564.58		170'000		303'631.60	
314.53	Strassensignalisation	27'423.50		18'500		18'982.54	
314.54	Strassenmarkierungen	10'662.85		13'000		7'332.90	
314.57	Ausbau und Unterhalt Veloparkplätze	376.95		10'000		6'569.65	
314.58	Ausbau Fuss- und Velowege	1'136.40		11'000		7'491.00	
316.01	Mieten, Pachten und Konzessionen	2'695.85		4'000		3'145.85	
318.11	Honorare und Kosten für Untersuchungen und Projekte	36'364.70		35'000		34'446.85	
318.21	Abfallentsorgung	21'080.35		20'000		19'763.95	
319.02	Abwasserentsorgungsgebühren	158'857.50		160'000		158'857.50	
380.62	Fondseinlage Strassenunterhalt - K -	112'621.75		100'000		230'660.40	
390.04	Interne Verrechnung Bauverwaltung	90'000.00		90'000		90'000.00	
390.06	Interne Verrechnung Werkhof	370'000.00		370'000		370'000.00	

Laufende Rechnung (nach Dienstbereichen)		Rechnung 2019		Voranschlag 2019		Rechnung 2018	
		Aufwand	Ertrag	Aufwand	Ertrag	Aufwand	Ertrag
436.01	Rückerstattungen von Dritten für Strassenunterhalt - K -		173'541.80		80'000		319'450.60
480.62	Fondsentnahme Strassenunterhalt - K -		72'370.15		0		153'914.90
621	PARKPLATZBEWIRTSCHAFTUNG Saldo	1'335'332.40	1'335'332.40	1'100'000	1'100'000	1'294'619.72	1'294'619.72
301.01	Besoldungen - K -	487'862.95		521'500		506'770.20	
301.11	Sozialzulagen - G -	21'993.25		14'100		18'899.50	
303.03	Sozialversicherungsbeiträge - G -	30'263.05		34'400		31'457.05	
304.04	Personalversicherungsbeiträge - G -	44'904.15		48'700		46'210.40	
305.05	Unfall- und Erwerbsausfallversicherungsbeiträge - G -	7'088.70		5'400		5'631.85	
306.01	Uniformierung	8'555.88		10'000		5'914.55	
309.01	Ausbildungskosten	1'150.00		2'000		0.00	
310.01	Büroauslagen, Inserate, Drucksachen	886.05		800		315.20	
311.01	Anschaffung von Mobilien, Maschinen und Geräten - K -	5'613.30		100'000		83'721.80	
314.01	Baulicher Unterhalt Parkplätze	19'031.05		20'000		18'887.60	
314.53	Parkplatzsignalisation	4'127.95		5'000		5'618.25	
314.54	Parkplatzmarkierungen	5'635.70		13'000		8'681.20	
315.01	Unterhalt Parkuhren und Maschinen - K -	71'350.70		60'000		27'447.90	
318.01	Porti, Telefon, Fernmeldegebühren	4'117.70		6'000		5'154.10	
318.04	Inkasso- und Betreuungskosten - G -	1'159.55		0		0.00	
318.05	Haftpflicht- und Sachversicherungen	3'667.00		5'000		4'015.35	
318.11	Honorare für Kontrolle durch Dritte	420.00		5'000		220.00	
318.21	Abfallbeseitigung	3'194.95		4'000		2'130.00	
319.01	Steuern und Abgaben Fahrzeuge - G -	516.35		1'000		440.00	
319.02	Abwasserentsorgungsgebühren	9'423.75		10'000		9'423.75	
390.02	Interne Verrechnung Informatik	6'942.50		7'300		7'998.55	
390.04	Interne Verrechnung Bauverwaltung	20'000.00		20'000		20'000.00	
390.06	Interne Verrechnung Werkhof	35'000.00		35'000		35'000.00	
390.09	Interne Verrechnung Verwaltungsliegenschaften	4'000.00		4'000		4'000.00	
390.81	Interne Verrechnung Fondseinlage (Autoparkplätze) - G -	538'427.87		167'800		446'682.47	
427.21	Parkgebühren - K -		1'295'332.40		1'100'000		1'287'119.72
430.01	Parkplatzersatzabgaben - K -		40'000.00		0		7'500.00

Laufende Rechnung (nach Dienstbereichen)		Rechnung 2019		Voranschlag 2019		Rechnung 2018	
		Aufwand	Ertrag	Aufwand	Ertrag	Aufwand	Ertrag
622	WERKHOF	2'011'519.44	1'328'876.00	2'021'700	1'329'000	1'941'420.01	1'334'122.30
	Saldo		682'643.44		692'700		607'297.71
301.01	Besoldungen - K -	1'278'165.70		1'294'700		1'276'816.20	
301.11	Sozialzulagen - G -	28'025.00		21'500		30'065.00	
303.03	Sozialversicherungsbeiträge - G -	76'746.55		82'000		76'488.55	
304.04	Personalversicherungsbeiträge - G -	112'377.50		117'200		109'547.05	
305.05	Unfall- und Erwerbsausfallversicherungsbeiträge - G -	40'713.90		34'000		38'671.85	
309.01	Ausbildungskosten	14'097.05		15'000		13'115.60	
311.02	Kauf von Betriebsmaterial und Maschinen	40'343.35		44'000		31'998.40	
312.01	Wasser, Energie und Heizmaterial	11'264.65		13'000		12'131.30	
313.01	Treibstoffkauf	36'761.85		42'000		31'850.35	
313.11	Unterhalts- und Verbrauchsmaterial	18'162.43		19'000		21'582.27	
314.01	Baulicher Unterhalt	104'488.05		100'000		68'538.99	
315.01	Unterhalt von Mobilien, Maschinen und Geräten	70'042.25		70'000		59'239.10	
317.01	Spesenentschädigungen	20'998.91		20'000		18'555.85	
318.01	Porti, Telefon, Fernmeldegebühren	10'700.05		9'000		10'022.70	
318.05	Haftpflicht- und Sachversicherungen	27'042.40		22'000		24'613.25	
319.01	Steuern und Abgaben Fahrzeuge - G -	12'780.10		15'000		12'177.35	
319.02	Abwasserentsorgungsgebühren	8'465.70		2'500		5'007.65	
319.91	Übriger Sachaufwand	401.50		500		0.00	
390.02	Interne Verrechnung Informatik	6'942.50		7'300		7'998.55	
390.04	Interne Verrechnung Bauverwaltung	18'000.00		18'000		18'000.00	
390.09	Interne Verrechnung Verwaltungsliegenschaftten	25'000.00		25'000		25'000.00	
390.98	Interne Verrechnung Abschreibungen	50'000.00		50'000		50'000.00	
435.01	Vergütungen für Leistungen an Dritte		9'876.00		10'000		15'122.30
490.06	Interne Verrechnung Werkhof (Diverse)		1'319'000.00		1'319'000		1'319'000.00

Laufende Rechnung (nach Dienstbereichen)		Rechnung 2019		Voranschlag 2019		Rechnung 2018	
		Aufwand	Ertrag	Aufwand	Ertrag	Aufwand	Ertrag
64	BUNDESBAHNEN	249'719.03	169'220.88	249'300	182'000	246'681.88	167'547.46
	Saldo		80'498.15		67'300		79'134.42
640	BUNDESBAHNEN	249'719.03	169'220.88	249'300	182'000	246'681.88	167'547.46
	Saldo		80'498.15		67'300		79'134.42
318.51	Tageskarten SBB	194'986.03		194'000		194'913.88	
351.01	Beteiligung an den Bahninfrastrukturfonds des Bundes - G -	54'733.00		55'300		51'768.00	
434.01	Einnahmen für Benützung der Generalabonnemente - K -		169'220.88		182'000		167'547.46
65	REGIONALVERKEHR	625'524.10	53'354.10	657'100	50'100	643'083.10	51'059.10
	Saldo		572'170.00		607'000		592'024.00
651	NAHVERKEHRSBETRIEBE	625'524.10	53'354.10	657'100	50'100	643'083.10	51'059.10
	Saldo		572'170.00		607'000		592'024.00
318.11	Generalabonnement LNM	3'314.10		3'600		1'019.10	
351.01	Beitrag an Kanton für Anteil an Regionalverkehr - G -	572'170.00		607'000		592'024.00	
364.02	Linien Postauto und TPF	40'800.00		34'500		40'800.00	
365.01	Nachtbus "Moonliner"	9'240.00		12'000		9'240.00	
365.02	Ortsbus "Versuchsbetrieb"	0.00		0		0.00	
490.11	Interne Verrechnung Fondsentnahme (Parkplatzbewirtschaftung)		53'354.10		50'100		51'059.10

Laufende Rechnung (nach Dienstbereichen)		Rechnung 2019		Voranschlag 2019		Rechnung 2018	
		Aufwand	Ertrag	Aufwand	Ertrag	Aufwand	Ertrag
66	SCHIFFFAHRT	161'182.20	243'734.80	167'400	258'300	163'251.63	240'306.41
	Saldo	82'552.60		90'900		77'054.78	
669	HAFENANLAGE	161'182.20	243'734.80	167'400	258'300	163'251.63	240'306.41
	Saldo	82'552.60		90'900		77'054.78	
311.01	Anschaffung von Mobilien, Maschinen und Geräten	18.20		1'000		44.70	
312.01	Wasser, Energie und Heizmaterial	10'949.70		16'000		13'738.77	
314.01	Baulicher Unterhalt	9'025.70		10'000		9'657.35	
314.11	Unterhalt der Bootshäfen	42'747.55		45'000		44'709.35	
315.01	Unterhalt von Mobilien, Maschinen und Geräte	5'096.25		500		321.87	
318.01	Porti, Telefon, Fernmeldegebühren	2'232.20		2'000		2'107.16	
318.05	Haftpflicht- und Sachversicherungen	218.15		300		243.65	
318.14	Vergütung an Hafenmeister	42'000.00		42'000		42'000.00	
318.21	Abfallbeseitigung	10'684.10		12'000		12'260.03	
319.02	Abwasserentsorgungsgebühren	2'154.25		1'500		1'257.50	
319.91	Übriger Sachaufwand	401.75		1'000		0.00	
390.01	Interne Verrechnung Finanzverwaltung	4'000.00		4'000		4'000.00	
390.02	Interne Verrechnung Informatik	8'654.35		9'100		9'911.25	
390.04	Interne Verrechnung Bauverwaltung	10'000.00		10'000		10'000.00	
390.06	Interne Verrechnung Werkhof	13'000.00		13'000		13'000.00	
427.01	Bootsplatzgebühren - K -		225'026.70		240'000		225'765.96
427.11	Mietzins Hafenlokal (SSM)		3'800.00		3'800		3'800.00
434.01	Benützungsggebühren Hafenanlagen (inkl. Gästplätze)		12'658.10		12'000		9'240.45
434.11	Gebühren Strombezug		2'250.00		2'500		1'500.00

Laufende Rechnung (nach Dienstbereichen)		Rechnung 2019		Voranschlag 2019		Rechnung 2018	
		Aufwand	Ertrag	Aufwand	Ertrag	Aufwand	Ertrag
7	UMWELTSCHUTZ UND RAUMORDNUNG	4'633'628.99	4'092'643.28	4'642'550	3'969'600	4'053'420.38	3'451'897.86
	Saldo		540'985.71		672'950		601'522.52
71	ABWASSERBESEITIGUNG	3'219'654.21	3'219'654.21	3'100'000	3'100'000	2'577'886.32	2'577'886.32
	Saldo						
710	KANALISATIONEN	3'219'654.21	3'219'654.21	3'100'000	3'100'000	2'577'886.32	2'577'886.32
	Saldo						
314.12	Unterhalt des Kanalisationsnetzes	146'658.25		150'000		148'257.74	
314.13	GEP Nachführung	78'095.90		80'000		45'163.45	
318.12	Unterhalt Leitungskataster	9'800.00		15'000		10'000.00	
352.01	Betriebsbeitrag an Gemeindeverband ARA Region Murten - GV, K -	592'656.86		622'000		559'331.16	
352.02	Betriebsbeiträge an GV ARA Sensetal / Obere Bibera - GV -	43'601.70		44'000		40'444.26	
352.03	Betriebsbeitrag an Gemeindeverband Kerzers - GV -	12'013.15		15'000		7'515.60	
352.04	Betriebsbeitrag an Gemeindeverband ARA Seeland Süd - GV, K -	30'907.28		99'800		85'848.71	
390.01	Interne Verrechnung Finanzverwaltung	5'000.00		5'000		5'000.00	
390.02	Interne Verrechnung Informatik	3'328.60		3'500		3'825.40	
390.04	Interne Verrechnung Bauverwaltung	110'000.00		110'000		110'000.00	
390.06	Interne Verrechnung Werkhof	40'000.00		40'000		40'000.00	
390.84	Interne Verrechnung Fondseinlage (Ertragsüberschuss)	625'092.47		393'200		0.00	
390.93	Verzinsung des investierten Kapitals	460'000.00		460'000		460'000.00	
390.99	Interne Verrechnung Abschreibungen	1'062'500.00		1'062'500		1'062'500.00	
434.01	Kanalisationsbenützungsgebühren - K -		3'219'654.21		3'100'000		2'538'700.17
490.71	Interne Verrechnung Fondsentnahme (Aufwandüberschuss)		0.00		0		39'186.15

Laufende Rechnung (nach Dienstbereichen)		Rechnung 2019		Voranschlag 2019		Rechnung 2018	
		Aufwand	Ertrag	Aufwand	Ertrag	Aufwand	Ertrag
72	ABFALLBESEITIGUNG	909'590.44	865'339.07	934'600	864'600	938'778.61	871'195.54
	Saldo		44'251.37		70'000		67'583.07
720	ABFALLBESEITIGUNG	909'590.44	865'339.07	934'600	864'600	938'778.61	871'195.54
	Saldo		44'251.37		70'000		67'583.07
311.21	Kauf von Material für Sammelstellen - K -	12'724.79		25'000		27'446.47	
318.21	Abfallbeseitigung Sammelstellen	23'482.05		20'000		23'618.99	
318.22	Kehrriechtabfuhr	230'549.30		240'000		232'033.86	
318.23	Kehrriechtentsorgungsgebühren - K -	190'638.90		210'000		198'421.61	
318.24	Gebühren Regionale Kompostieranlage - K -	122'127.00		110'000		69'428.02	
318.25	Grünabfuhr	196'290.50		190'000		242'133.95	
318.26	Häckseldienst	25'208.00		31'000		35'433.41	
318.27	Papiersammlung	2'715.65		3'000		2'229.15	
319.99	Debitorenverluste auf Kehrriechtgebühren	2'199.90		1'500		3'121.90	
390.01	Interne Verrechnung Finanzverwaltung	20'000.00		20'000		20'000.00	
390.02	Interne Verrechnung Informatik	8'654.35		9'100		9'911.25	
390.04	Interne Verrechnung Bauverwaltung	20'000.00		20'000		20'000.00	
390.06	Interne Verrechnung Werkhof	55'000.00		55'000		55'000.00	
434.01	Kehrriechtgrundgebühren		423'115.90		430'000		424'999.01
434.11	Kehrriechtverbrauchsgebühren - K -		438'077.42		420'000		431'554.22
434.21	Grüngutgebühren		4'145.75		0		0.00
490.72	Interne Verrechnung Fondsentnahme (Aufwandüberschuss) - K -		0.00		14'600		14'642.31
74	FRIEDHOF UND BESTATTUNGSWESEN	181'973.06	7'650.00	198'250	5'000	119'469.70	2'816.00
	Saldo		174'323.06		193'250		116'653.70
740	FRIEDHOF UND BESTATTUNGSWESEN	181'973.06	7'650.00	198'250	5'000	119'469.70	2'816.00
	Saldo		174'323.06		193'250		116'653.70
311.02	Kauf von Betriebsmaterial und Maschinen	11'727.31		17'000		0.00	
312.01	Wasser, Energie und Heizmaterial	1'115.90		3'000		2'631.10	
314.01	Baulicher Unterhalt	0.00		0		119.95	
314.11	Gestaltung und Unterhalt Friedhof	49'452.35		50'000		2'518.40	
314.12	Gräberräumung - K -	0.00		10'000		3'150.25	
317.01	Spesenentschädigungen	0.00		0		430.80	
318.05	Haftpflicht- und Sachversicherungen	35.10		50		34.75	

Laufende Rechnung (nach Dienstbereichen)		Rechnung 2019		Voranschlag 2019		Rechnung 2018	
		Aufwand	Ertrag	Aufwand	Ertrag	Aufwand	Ertrag
318.21	Bestattungen	13'179.45		10'000		4'260.50	
318.22	Abfallbeseitigung	1'285.80		3'000		1'223.50	
319.02	Abwasserentsorgungsgebühren	177.15		200		100.45	
390.06	Interne Verrechnung Werkhof	105'000.00		105'000		105'000.00	
434.01	Bestattungsgebühren Auswärtige		7'650.00		5'000		2'816.00
75	GEWÄSSERVERBAUUNGEN	66'031.54	0.00	112'900	0	107'670.65	0.00
	Saldo		66'031.54		112'900		107'670.65
750	GEWÄSSERVERBAUUNGEN	66'031.54	0.00	112'900	0	107'670.65	0.00
	Saldo		66'031.54		112'900		107'670.65
314.11	Bach- und anderer Unterhalt - K -	8'693.24		55'000		40'912.35	
352.01	Beitrag an Korrektion Bibera-Moos - G -	22'493.30		24'000		32'345.30	
352.02	Beitrag an WBU obere Bibera - G -	4'845.00		3'900		4'413.00	
390.04	Interne Verrechnung Bauverwaltung	20'000.00		20'000		20'000.00	
390.06	Interne Verrechnung Werkhof	10'000.00		10'000		10'000.00	
78	NATURSCHUTZ	106'937.14	0.00	154'800	0	194'571.30	0.00
	Saldo		106'937.14		154'800		194'571.30
780	ÖFFENTLICHE TOILETTEN	104'937.14	0.00	152'800	0	192'571.30	0.00
	Saldo		104'937.14		152'800		192'571.30
312.01	Wasser, Energie und Heizmaterial	5'850.30		5'000		4'880.20	
313.11	Verbrauchsmaterial (inkl. Robidog)	9'353.79		16'000		6'653.10	
314.01	Baulicher Unterhalt - K -	-16'305.05		15'000		75'000.00	
314.11	Reinigung und Unterhalt durch Dritte	11'847.00		12'000		11'847.00	
315.05	Unterhalt und Reparaturen - K -	0.00		10'500		0.00	
316.21	Rückzahlung und Verzinsung WC Pantschau	8'797.50		9'000		8'797.50	
318.05	Haftpflicht- und Sachversicherungen	296.70		300		296.60	
319.02	Abwasserentsorgungsgebühren	10'096.90		10'000		10'096.90	
390.06	Interne Verrechnung Werkhof	75'000.00		75'000		75'000.00	

Laufende Rechnung (nach Dienstbereichen)		Rechnung 2019		Voranschlag 2019		Rechnung 2018	
		Aufwand	Ertrag	Aufwand	Ertrag	Aufwand	Ertrag
781	TIERKÖRPERBESEITIGUNG	2'000.00	0.00	2'000	0	2'000.00	0.00
	Saldo		2'000.00		2'000		2'000.00
390.06	Interne Verrechnung Werkhof	2'000.00		2'000		2'000.00	
79	RAUMPLANUNG	149'442.60	0.00	142'000	0	115'043.80	0.00
	Saldo		149'442.60		142'000		115'043.80
790	RAUMPLANUNG	149'442.60	0.00	142'000	0	115'043.80	0.00
	Saldo		149'442.60		142'000		115'043.80
300.21	Sitzungs- und Taggelder (Energie-, Umwelt- und Planungskommission)	1'840.00		5'000		2'310.00	
318.04	Einsprache- und Rekursverfahrenskosten	0.00		5'000		-9'000.00	
318.41	Ortsplanungsrevision	49'246.50		50'000		39'733.80	
318.42	Quartierplan - K -	16'356.10		0		0.00	
390.04	Interne Verrechnung Bauverwaltung	82'000.00		82'000		82'000.00	

Laufende Rechnung (nach Dienstbereichen)		Rechnung 2019		Voranschlag 2019		Rechnung 2018	
		Aufwand	Ertrag	Aufwand	Ertrag	Aufwand	Ertrag
8	VOLKSWIRTSCHAFT	370'041.82	2'374'535.15	387'460	2'379'000	338'576.85	2'364'173.55
	Saldo	2'004'493.33		1'991'540		2'025'596.70	
80	LANDWIRTSCHAFT	98'555.60	0.00	100'360	0	93'416.25	0.00
	Saldo		98'555.60		100'360		93'416.25
800	VERWALTUNG	6'158.00	0.00	7'360	0	6'310.90	0.00
	Saldo		6'158.00		7'360		6'310.90
300.21	Sitzungs- und Taggelder (Landwirtschaftskommission)	5'830.00		7'000		5'840.00	
303.03	Sozialversicherungsbeiträge - G -	279.30		300		403.85	
305.05	Unfall- und Erwerbsausfallversicherungsbeiträge - G -	48.70		60		67.05	
801	LANDWIRTSCHAFTLICHE LIEGENSCHAFTEN UND BODENVERBESSERUNGEN	92'397.60	0.00	93'000	0	87'105.35	0.00
	Saldo		92'397.60		93'000		87'105.35
364.01	Bodenverbesserung Ried-Murten - GK -	49'687.40		45'000		43'361.30	
364.02	Güterzusammenlegung Galmiz - GK -	20'351.80		20'000		20'351.80	
364.03	Güterzusammenlegung Agriswil, Büchslen, Gempenach und Ried - GK -	992.70		5'000		2'711.55	
364.05	Güterzusammenlegung Murten-Altavilla	10'742.25		11'000		10'742.25	
364.07	Flurgenossenschaft Lurtigen - GK -	0.00		0		409.85	
364.08	Güterzusammenlegungen CJLS - GK -	8'623.45		10'000		7'528.60	
390.04	Interne Verrechnung Bauverwaltung	2'000.00		2'000		2'000.00	

Laufende Rechnung (nach Dienstbereichen)		Rechnung 2019		Voranschlag 2019		Rechnung 2018	
		Aufwand	Ertrag	Aufwand	Ertrag	Aufwand	Ertrag
81	FORSTWIRTSCHAFT	111'591.22	110'504.00	115'100	109'000	90'550.60	85'172.10
	Saldo		1'087.22		6'100		5'378.50
810	FORSTWIRTSCHAFT	111'591.22	110'504.00	115'100	109'000	90'550.60	85'172.10
	Saldo		1'087.22		6'100		5'378.50
314.01	Unterhalt Waldhütte	18'954.20		18'000		31'810.55	
314.11	Wegunterhalt	59'163.72		60'000		26'267.60	
318.05	Haftpflicht- und Sachversicherungen	-11.40		100		-9.15	
319.91	Übriger Sachaufwand	203.85		1'000		202.60	
352.01	Kostenausgleich Revierkörperschaft - GV -	24'300.55		25'000		24'131.45	
352.11	Beitrag für Natur- und Landschaftsschutzzone "Grenspitz"	8'980.30		11'000		8'147.55	
427.01	Vermietung der Waldhütte		6'024.00		4'000		5'480.00
436.01	Rückerstattungen von Dritten		54'480.00		55'000		26'685.00
461.01	Beitrag des Kantons - G -		0.00		0		3'007.10
490.82	Interne Verrechnung Fondsentnahme (Aufwandüberschuss)		50'000.00		50'000		50'000.00
83	TOURISMUS - STANDORTMARKETING	159'895.00	0.00	172'000	0	154'610.00	0.00
	Saldo		159'895.00		172'000		154'610.00
830	TOURISMUS - STANDORTMARKETING	159'895.00	0.00	172'000	0	154'610.00	0.00
	Saldo		159'895.00		172'000		154'610.00
362.01	Beitrag an RVS	41'395.00		42'000		38'610.00	
365.01	Beitrag an Murten Tourismus	110'000.00		110'000		110'000.00	
365.02	Standortmarketing - K -	8'500.00		20'000		6'000.00	

Laufende Rechnung (nach Dienstbereichen)		Rechnung 2019		Voranschlag 2019		Rechnung 2018	
		Aufwand	Ertrag	Aufwand	Ertrag	Aufwand	Ertrag
86	ENERGIE	0.00	2'264'031.15	0	2'270'000	0.00	2'279'001.45
	Saldo	2'264'031.15		2'270'000		2'279'001.45	
860	ENERGIE	0.00	2'264'031.15	0	2'270'000	0.00	2'279'001.45
	Saldo	2'264'031.15		2'270'000		2'279'001.45	
463.01	Ablieferung Industrielle Betriebe		2'000'000.00		2'000'000		2'000'000.00
469.01	Konzessionsabgaben		264'031.15		270'000		279'001.45

Laufende Rechnung (nach Dienstbereichen)		Rechnung 2019		Voranschlag 2019		Rechnung 2018	
		Aufwand	Ertrag	Aufwand	Ertrag	Aufwand	Ertrag
9	FINANZEN UND STEUERN	5'713'792.43	30'788'821.31	4'637'900	30'433'300	4'923'489.71	30'348'209.76
	Saldo	25'075'028.88		25'795'400		25'424'720.05	
90	STEUERN	156'923.29	24'807'083.61	176'300	24'847'000	191'917.78	24'909'618.55
	Saldo	24'650'160.32		24'670'700		24'717'700.77	
900	STEUERN	156'923.29	24'807'083.61	176'300	24'847'000	191'917.78	24'909'618.55
	Saldo	24'650'160.32		24'670'700		24'717'700.77	
319.99	Debitorenverluste auf Steuern - K -	42'401.04		60'000		72'446.63	
390.01	Interne Verrechnung Finanzverwaltung	80'000.00		80'000		80'000.00	
390.02	Interne Verrechnung Informatik	34'522.25		36'300		39'471.15	
400.01	Einkommenssteuer natürliche Personen (laufendes Jahr)		15'112'673.15		15'200'000		15'012'877.05
400.02	Einkommenssteuer natürliche Personen (Vorjahre) - K -		-355'296.00		300'000		-138'302.95
400.11	Vermögenssteuer natürliche Personen (laufendes Jahr)		2'227'906.00		2'200'000		2'105'549.85
400.12	Vermögenssteuer natürliche Personen (Vorjahre)		75'495.85		100'000		52'839.20
400.21	Quellensteuer		443'797.71		650'000		577'050.20
400.31	Personalsteuer		0.00		0		0.00
400.41	Kapitalabfindungen		344'268.25		350'000		443'483.55
401.01	Gewinnsteuer juristische Personen (laufendes Jahr) - K -		1'941'496.55		1'900'000		1'943'013.20
401.02	Gewinnsteuer juristische Personen (Vorjahre)		34'243.50		50'000		407'491.75
401.11	Kapitalsteuer juristische Personen (laufendes Jahr)		451'918.80		400'000		436'970.50
401.12	Kapitalsteuer juristische Personen (Vorjahre)		73'186.05		10'000		42'473.00
402.01	Liegenschaftssteuer - K -		2'058'853.50		1'880'000		1'837'894.80
403.01	Liegenschaftsgewinn- und Mehrwertsteuer		413'548.05		340'000		683'018.50
404.01	Handänderungssteuer		671'184.40		560'000		744'583.60
405.01	Erbschafts- und Schenkungssteuer - K -		630'596.00		200'000		48'691.70
406.01	Hundesteuer		43'409.95		35'000		35'395.15
406.11	Billettsteuer		74'006.95		90'000		109'427.45
406.21	Steuer auf Spielapparaten und Warenverteilern		3'496.50		3'000		3'355.50
441.01	Gemeindeanteil Motorfahrzeugsteuer - G -		562'298.40		579'000		563'806.50

Laufende Rechnung (nach Dienstbereichen)		Rechnung 2019		Voranschlag 2019		Rechnung 2018	
		Aufwand	Ertrag	Aufwand	Ertrag	Aufwand	Ertrag
93	FINANZ- UND LASTENAUSGLEICH Saldo	994'137.00	463'301.00 530'836.00	994'000	463'000 531'000	864'341.00	449'065.00 415'276.00
930	FINANZAUSGLEICH Saldo	994'137.00	463'301.00 530'836.00	994'000	463'000 531'000	864'341.00	449'065.00 415'276.00
362.01	Beitrag an Ressourcenausgleich - G -	994'137.00		994'000		864'341.00	
462.01	Beitrag aus Bedarfsausgleich - G -		463'301.00		463'000		449'065.00
94	VERMÖGENS- UND SCHULDENVERWALTUNG Saldo	1'405'627.03 1'284'037.97	2'689'665.00	1'465'000 1'305'700	2'770'700	1'293'358.02 1'550'585.23	2'843'943.25
940	VERMÖGENS- UND SCHULDENVERWALTUNG Saldo	895'291.53 914'379.12	1'809'670.65	914'000 899'450	1'813'450	910'012.75 900'914.70	1'810'927.45
318.15	Post- und Bankspesen	1'025.80		3'000		2'113.58	
321.01	Passivzinsen auf KK-Schulden, Banken und Postcheck - K -	-8'382.77		7'000		-17'375.09	
322.05	Zinsen auf Darlehen	189'436.85		190'000		192'299.46	
322.41	Zinsen auf Darlehen IB-M	3'211.65		3'100		22'096.70	
330.01	Obligatorische Abschreibungen - G -	707'000.00		707'000		707'000.00	
390.54	Interne Verrechnung Zins Jugendschutz Darlehen	3'000.00		3'000		3'000.00	
390.94	Interne Verrechnung Zinsen auf Spezialfinanzierungen	0.00		900		878.10	
420.01	Aktivzinsen auf KK-Guthaben Banken und Postcheck		0.00		100		0.00
421.01	Aktivzinsen auf KK-Guthaben (ohne Banken und PC)		76'320.65		80'000		77'577.45
422.01	Zinsen auf Wertschriften		850.00		850		850.00
422.41	Zinsen auf Darlehen IB-M		160'000.00		160'000		160'000.00
490.93	Verzinsung Kapital Abwasserbeseitigung		460'000.00		460'000		460'000.00
490.98	Interne Verrechnung Abschreibungen Werkhof		50'000.00		50'000		50'000.00
490.99	Interne Verrechnung Abschreibungen Abwasser		1'062'500.00		1'062'500		1'062'500.00

Laufende Rechnung (nach Dienstbereichen)		Rechnung 2019		Voranschlag 2019		Rechnung 2018	
		Aufwand	Ertrag	Aufwand	Ertrag	Aufwand	Ertrag
942	LIEGENSCHAFTEN DES FINANZVERMÖGENS	454'365.20	820'744.35	498'000	898'000	353'232.55	973'765.80
	Saldo	366'379.15		400'000		620'533.25	
301.01	Besoldungen	92'567.70		89'700		72'390.80	
301.11	Sozialzulagen - G -	2'844.00		2'900		2'844.00	
303.03	Sozialversicherungsbeiträge - G -	5'793.45		5'900		4'329.65	
304.04	Personalversicherungsbeiträge - G -	6'743.40		7'400		4'654.65	
305.05	Unfall- und Erwerbsausfallversicherungsbeiträge - G -	1'858.10		1'300		923.95	
310.01	Büroauslagen, Inserate, Drucksachen	1'404.60		8'000		643.75	
311.01	Anschaffung von Mobilien, Maschinen und Geräten	6'897.15		6'000		5'222.75	
312.01	Wasser, Energie und Heizmaterial - K -	78'808.85		110'000		66'217.50	
313.11	Unterhalts- und Verbrauchsmaterial	142.20		2'000		87.10	
314.01	Baulicher Unterhalt	102'989.30		103'000		81'982.55	
314.21	Unterhalt Matt- und Ackerland	0.00		3'000		2'934.40	
314.22	Unterhalt Moosland	5'336.75		12'000		11'889.00	
315.01	Unterhalt von Mobilien, Maschinen und Geräten	10'242.85		13'000		3'093.10	
318.05	Haftpflicht- und Sachversicherungen	14'122.75		14'000		13'611.95	
318.11	Honorare und Kosten für Gutachten und Schatzungen	70'000.05		70'000		31'694.50	
318.12	Vermessungskosten	2'294.00		5'000		3'855.65	
318.16	Vermarktungs- und Verkaufskosten	0.00		1'000		0.00	
319.01	Steuern und öffentliche Abgaben - G -	1'351.90		1'500		1'351.90	
319.02	Abwasserentsorgungsgebühren	18'675.70		10'000		13'333.25	
319.91	Übriger Sachaufwand	1'447.90		1'000		0.00	
390.01	Interne Verrechnung Finanzverwaltung	5'000.00		5'000		5'000.00	
390.02	Interne Verrechnung Informatik	8'844.55		9'300		10'172.10	
390.04	Interne Verrechnung Bauverwaltung	12'000.00		12'000		12'000.00	
390.06	Interne Verrechnung Werkhof (inkl. Moosunterhalt)	5'000.00		5'000		5'000.00	
423.01	Nettomietzinseinnahmen - K -		485'873.45		550'000		575'955.30
423.02	Nebenkostenanteil - K -		56'198.10		70'000		68'073.60
423.11	Baurechtzinsen		30'335.40		33'000		30'139.80
423.21	Pachterträge Matt- und Ackerland		67'367.90		65'000		65'194.60
423.22	Pachterträge Moosland		180'969.50		180'000		181'354.50
451.01	Beitrag des Kantons für Sanierungen von Deponien		0.00		0		53'048.00

Laufende Rechnung (nach Dienstbereichen)		Rechnung 2019		Voranschlag 2019		Rechnung 2018	
		Aufwand	Ertrag	Aufwand	Ertrag	Aufwand	Ertrag
943	LANDWIRTSCHAFTLICHE GUTSBETRIEBE	55'970.30	59'250.00	53'000	59'250	30'112.72	59'250.00
	Saldo	3'279.70		6'250		29'137.28	
314.21	Baulicher Unterhalt Erligut	31'123.85		37'000		38'296.65	
314.23	Baulicher Unterhalt Chantemerle	19'121.95		10'000		-13'935.48	
318.05	Haftpflicht- und Sachversicherungen	5'724.50		6'000		5'751.55	
423.21	Pachterträge Erligut		40'250.00		40'250		40'250.00
423.23	Baurechtszins Chantemerle		19'000.00		19'000		19'000.00
99	NICHT AUFGETEILTE POSTEN	3'157'105.11	2'828'771.70	2'002'600	2'352'600	2'573'872.91	2'145'582.96
	Saldo		328'333.41	350'000			428'289.95
990	RESERVEN UND FREIE ABSCHREIBUNGEN	3'157'105.11	2'828'771.70	2'002'600	2'352'600	2'573'872.91	2'145'582.96
	Saldo		328'333.41	350'000			428'289.95
319.99	Kredit zur Finanzierung nicht voraussehbarer Geschäfte - K -	27'152.55		150'000		51'199.50	
332.01	Zusätzliche Abschreibungen - K -	502'122.61		0		754'411.55	
380.02	Fondseinlage Feuerwehr (Ertragsüberschuss)	226'966.45		0		395'765.68	
380.03	Fondseinlage Abwasserbeseitigung (Ertragsüberschuss)	625'092.47		393'200		0.00	
380.54	Fondseinlage Jugendschutz	3'000.00		3'000		3'000.00	
380.99	Fondseinlagen in obligatorische Reserven (Laufende Rechnung)	0.00		900		751.40	
382.01	Fondseinlage Parkplatzbewirtschaftung (Autoparkplätze)	538'427.87		167'800		446'682.47	
382.99	Fondseinlagen in freie Reserven (Laufende Rechnung) Schulhäuser	823'000.00		823'000		389'126.70	
390.11	Interne Verrechnung Fondsentnahme (Parkplatzbewirtschaftung)	53'354.10		50'100		51'059.10	
390.14	Interne Verrechnung Fondsentnahme Feuerwehr (Aufwandüberschuss)	0.00		10'000		0.00	
390.16	Interne Verrechnung Fondsentnahme Ersatzabgaben Zivilschutz	5'821.20		18'000		0.00	
390.29	Interne Verrechnung Fondsentnahme Renovationsfonds Schulhäuser	302'167.86		320'000		377'090.45	
390.31	Interne Verrechnung Fondsentnahme (Zähringerfonds)	0.00		2'000		957.60	

Laufende Rechnung (nach Dienstbereichen)		Rechnung 2019		Voranschlag 2019		Rechnung 2018	
		Aufwand	Ertrag	Aufwand	Ertrag	Aufwand	Ertrag
390.71	Interne Verrechnung Fondsentnahme Abwasserbeseitigung (Aufwandüberschuss)	0.00		0		39'186.15	
390.72	Interne Verrechnung Abfallbeseitigung (Aufwandüberschuss)	0.00		14'600		14'642.31	
390.82	Interne Verrechnung Fondsentnahme Forst (Aufwandüberschuss)	50'000.00		50'000		50'000.00	
424.01	Buchgewinne auf Devestitionen		88'090.70		500'000		377'321.10
480.11	Fondsentnahmen aus obligatorischen Reserven (Laufende Rechnung)		109'175.30		142'700		154'887.56
482.01	Fondsentnahmen aus freien Reserven (Investitionen)		112'851.05		0		0.00
482.11	Fondsentnahmen aus freien Reserven (Laufende Rechnung)		302'167.86		322'000		378'048.05
490.14	Interne Verrechnung Fondseinlage Feuerwehr (Ertragsüberschuss)		226'966.45		0		395'765.68
490.29	Interne Verrechnung Fondseinlage Renovationsfonds Schulhäuser		823'000.00		823'000		389'000.00
490.54	Interne Verrechnung Fondseinlage Zins Jugendschutz Darlehen		3'000.00		3'000		3'000.00
490.81	Interne Verrechnung Fondseinlage Parkplatzbewirtschaftung (Ertragsüberschuss)		538'427.87		167'800		446'682.47
490.84	Interne Verrechnung Fondseinlage Abwasserbeseitigung (Ertragsüberschuss)		625'092.47		393'200		0.00
490.94	Interne Verrechnung Fondseinlage Zinsen auf Spezialfinanzierungen		0.00		900		878.10

Laufende Rechnung (nach Dienstbereichen)	Rechnung 2019		Voranschlag 2019		Rechnung 2018	
	Aufwand	Ertrag	Aufwand	Ertrag	Aufwand	Ertrag
Total Aufwand	47'426'410.31		46'119'280		44'700'203.27	
Total Ertrag		48'854'309.67		47'444'840		47'325'655.57
Ertragsüberschuss	1'427'899.36		1'325'560		2'625'452.30	

Investitionsrechnung (nach Dienstbereichen)		Rechnung 2019		Voranschlag 2019		Rechnung 2018	
		Ausgaben	Einnahmen	Ausgaben	Einnahmen	Ausgaben	Einnahmen
0	VERWALTUNG	63'770.35	0.00	70'000	0	434'959.60	0.00
	Saldo		63'770.35		70'000		434'959.60
02	ALLGEMEINE VERWALTUNG	70'000.00	0.00	70'000	0	0.00	0.00
	Saldo		70'000.00		70'000		
022	STADTSCHREIBEREI	70'000.00	0.00	70'000	0	0.00	0.00
	Saldo		70'000.00		70'000		
509.01	Unternehmensidentität / Corporate Identity Erscheinungsbild / Corporate Design	70'000.00		70'000		0.00	
09	VERWALTUNGSLIEGENSCHAFTEN	-6'229.65	0.00	0	0	434'959.60	0.00
	Saldo	6'229.65					434'959.60
090	VERWALTUNGSLIEGENSCHAFTEN	-6'229.65	0.00	0	0	434'959.60	0.00
	Saldo	6'229.65					434'959.60
500.04	Erwerb Parzelle 6304 Stadtgraben	-6'949.00		0		85'000.00	
503.01	Sanierung Rathausgasse 6-8	719.35		0		0.00	
503.02	Sanierung Rathausgasse 6-8	0.00		0		-3'186.40	
503.03	Umgestaltung und Sanierung Rathaus	0.00		0		310'000.00	
503.04	Sanierung Längmatt 5	0.00		0		-2'287.00	
503.23	Sanierung Pra Pury 2, Werkhof	0.00		0		45'433.00	

Investitionsrechnung (nach Dienstbereichen)		Rechnung 2019		Voranschlag 2019		Rechnung 2018	
		Ausgaben	Einnahmen	Ausgaben	Einnahmen	Ausgaben	Einnahmen
1	ÖFFENTLICHE SICHERHEIT	1'513'392.30	0.00	2'585'000	0	4'138'745.45	0.00
	Saldo		1'513'392.30		2'585'000		4'138'745.45
14	FEUERWEHR	1'513'392.30	0.00	2'585'000	0	4'138'745.45	0.00
	Saldo		1'513'392.30		2'585'000		4'138'745.45
140	FEUERWEHR	1'513'392.30	0.00	2'585'000	0	4'138'745.45	0.00
	Saldo		1'513'392.30		2'585'000		4'138'745.45
522.01	Beitrag an Gemeindeverband Feuerwehr Region Murten - GV, K -	1'513'392.30		2'585'000		4'138'745.45	
2	BILDUNG	244'675.80	215'419.70	301'000	0	580'942.65	220'000.00
	Saldo		29'256.10		301'000		360'942.65
21	OBLIGATORISCHER SCHULZYKLUS	249'361.95	0.00	286'000	0	0.00	0.00
	Saldo		249'361.95		286'000		
212	ORIENTIERUNGSSCHULE	249'361.95	0.00	286'000	0	0.00	0.00
	Saldo		249'361.95		286'000		
522.01	Beitrag an Gemeindeverband OSRM - GV, K -	249'361.95		286'000		0.00	
29	ÜBRIGES BILDUNGSWESEN	-4'686.15	215'419.70	15'000	0	580'942.65	220'000.00
	Saldo	220'105.85			15'000		360'942.65
294	SCHULHÄUSER	-4'686.15	215'419.70	15'000	0	580'942.65	220'000.00
	Saldo	220'105.85			15'000		360'942.65
503.03	Aufstockung und Sanierung Primarschulhaus Längmatt - K -	-19'686.15		0		430'942.65	
503.06	Sanierung Turnhallen Primar	0.00		0		150'000.00	
503.08	Sanierung Schulhaus Salvenach	15'000.00		15'000		0.00	
661.01	Kantonsbeitrag Umbau Primarschulhaus Längmatt - K -		215'419.70		0		220'000.00

Investitionsrechnung (nach Dienstbereichen)		Rechnung 2019		Voranschlag 2019		Rechnung 2018	
		Ausgaben	Einnahmen	Ausgaben	Einnahmen	Ausgaben	Einnahmen
3	KULTUR UND FREIZEIT	302'460.90	101'208.00	677'000	0	-105'864.55	0.00
	Saldo		201'252.90		677'000	105'864.55	
30	KULTUR	32'000.00	0.00	32'000	0	38'662.30	0.00
	Saldo		32'000.00		32'000		38'662.30
301	HISTORISCHES MUSEUM	32'000.00	0.00	32'000	0	38'662.30	0.00
	Saldo		32'000.00		32'000		38'662.30
503.14	Museum	0.00		0		-1'337.70	
506.01	Konservierung/Restaurierung Museumsgut	32'000.00		32'000		40'000.00	
31	DENKMALPFLEGE UND HEIMATSCHUTZ	200'000.00	101'208.00	200'000	0	0.00	0.00
	Saldo		98'792.00		200'000		
310	DENKMALPFLEGE	200'000.00	101'208.00	200'000	0	0.00	0.00
	Saldo		98'792.00		200'000		
503.02	Restaurierung Ringmauer/Türme	200'000.00		200'000		0.00	
660.02	Bundesbeitrag Restaurierung Ringmauer/Türme - G, K -		101'208.00		0		0.00
33	PARKANLAGEN UND WANDERWEGE	0.00	0.00	0	0	15'454.50	0.00
	Saldo						15'454.50
330	PARKANLAGEN, WANDERWEGE UND UFERGESTALTUNG	0.00	0.00	0	0	15'454.50	0.00
	Saldo						15'454.50
500.04	Spielplätze (Büchslen, Courlevon, Jeuss)	0.00		0		15'454.50	

Investitionsrechnung (nach Dienstbereichen)		Rechnung 2019		Voranschlag 2019		Rechnung 2018	
		Ausgaben	Einnahmen	Ausgaben	Einnahmen	Ausgaben	Einnahmen
34	SPORT	70'460.90	0.00	445'000	0	-159'981.35	0.00
	Saldo		70'460.90		445'000	159'981.35	
340	HALLEN-, SCHWIMM- UND STRANDBAD	70'460.90	0.00	445'000	0	-159'981.35	0.00
	Saldo		70'460.90		445'000	159'981.35	
503.01	Sanierung Hallen-, Schwimm- und Strandbad der Region Murten - GK, K -	70'460.90		445'000		-159'981.35	
4	GESUNDHEIT	0.00	0.00	0	0	702'786.60	0.00
	Saldo					702'786.60	
41	KRANKEN- UND PFLEGEHEIME	0.00	0.00	0	0	702'786.60	0.00
	Saldo					702'786.60	
410	KRANKEN- UND PFLEGEHEIME	0.00	0.00	0	0	702'786.60	0.00
	Saldo					702'786.60	
522.01	Investitionsbeitrag an Gesundheitsnetz See - GV -	0.00		0		702'786.60	
6	VERKEHR	1'358'842.70	0.00	1'440'000	0	967'299.65	0.00
	Saldo		1'358'842.70		1'440'000	967'299.65	
62	GEMEINDESTRASSEN	1'358'842.70	0.00	1'440'000	0	967'299.65	0.00
	Saldo		1'358'842.70		1'440'000	967'299.65	
620	STRASSEN, GEHSTEIGE UND PARKPLÄTZE	1'268'842.70	0.00	1'280'000	0	467'299.30	0.00
	Saldo		1'268'842.70		1'280'000	467'299.30	
501.11	Ausbau Gemeindestrassen und Trottoirs	193'860.00		200'000		217'299.30	
501.14	Ausbau Grande-Ferme Strasse Löwenberg	7'886.50		0		0.00	
501.16	Öffentliche Beleuchtung	200'000.00		200'000		150'000.00	
501.20	Trottoir Freiburgstrasse (Merlachfeld)	0.00		0		50'000.00	
501.37	Umsetzung Verkehrsmassnahmen OPR	250'000.00		250'000		0.00	
501.42	Gesamtsanierung Schabelrain	630'000.00		630'000		50'000.00	

Investitionsrechnung (nach Dienstbereichen)		Rechnung 2019		Voranschlag 2019		Rechnung 2018	
		Ausgaben	Einnahmen	Ausgaben	Einnahmen	Ausgaben	Einnahmen
501.68	Sicherung Bahnübergang Zigerli: Anteil Murten - K -	-12'903.80		0		0.00	
621	PARKPLATZBEWIRTSCHAFTUNG	0.00	0.00	0	0	370'000.35	0.00
	Saldo						370'000.35
501.02	Parkplatz Herrenschwandweg	0.00		0		370'000.35	
622	WERKHOF	90'000.00	0.00	160'000	0	130'000.00	0.00
	Saldo		90'000.00		160'000		130'000.00
506.01	Anschaffung Werkhoffahrzeuge - K -	90'000.00		160'000		130'000.00	
7	UMWELTSCHUTZ UND RAUMORDNUNG	671'425.54	220'660.60	698'400	50'000	577'916.78	129'637.00
	Saldo		450'764.94		648'400		448'279.78
71	ABWASSERBESEITIGUNG	618'767.54	220'660.60	645'400	50'000	577'916.78	129'637.00
	Saldo		398'106.94		595'400		448'279.78
710	KANALISATIONEN	618'767.54	220'660.60	645'400	50'000	577'916.78	129'637.00
	Saldo		398'106.94		595'400		448'279.78
501.11	Ausbau Abwasserleitungen	450'000.00		450'000		450'000.00	
501.20	Ersatz Regenwasserleitung Pra Collomb	0.00		0		10'000.00	
501.31	Trennsystem Freiburgstrasse Länggasse-Otto's	50'000.00		50'000		0.00	
522.01	Investitionsbeiträge an ARA Region Murten - GV -	75'417.29		86'000		-240'532.82	
522.02	Investitionsbeiträge an ARA Sensetal / Obere Bibera - GV -	23'669.75		30'000		8'640.60	
522.03	Investitionsbeiträge an ARA Kerzers - GV, K -	758.75		29'400		19'481.80	
522.04	Investitionsbeiträge an ARA Seeland Süd - GV, K -	18'921.75		0		330'327.20	
610.01	Kanalisationsanschlussgebühren - K -		220'660.60		50'000		129'637.00

Investitionsrechnung (nach Dienstbereichen)		Rechnung 2019		Voranschlag 2019		Rechnung 2018	
		Ausgaben	Einnahmen	Ausgaben	Einnahmen	Ausgaben	Einnahmen
75	GEWÄSSERVERBAUUNGEN	52'658.00	0.00	53'000	0	0.00	0.00
	Saldo		52'658.00		53'000		
750	GEWÄSSERVERBAUUNGEN	52'658.00	0.00	53'000	0	0.00	0.00
	Saldo		52'658.00		53'000		
524.01	WBU Bibera im Moos	52'658.00		53'000		0.00	
9	FINANZEN UND STEUERN	14'350.00	87'091.70	20'000	500'000	313'552.95	3'199'628.25
	Saldo	72'741.70		480'000		2'886'075.30	
94	VERMÖGENS- UND SCHULDENVERWALTUNG	14'350.00	87'091.70	20'000	500'000	313'552.95	3'199'628.25
	Saldo	72'741.70		480'000		2'886'075.30	
942	LIEGENSCHAFTEN DES FINANZVERMÖGENS	14'350.00	87'091.70	20'000	500'000	313'552.95	3'199'628.25
	Saldo	72'741.70		480'000		2'886'075.30	
503.06	Sanierung Längmatt 32	-5'650.00		0		0.00	
503.07	Sanierung Prehlstrasse 11 (Beaulieu)	20'000.00		20'000		0.00	
503.20	Sanierung Schlossgasse 16/18	0.00		0		193'552.95	
503.23	Sanierung altes Schulhaus Courlevon	0.00		0		120'000.00	
600.01	Devestitionen - K -		87'091.70		500'000		3'199'628.25
	Total Investitionsausgaben	4'168'917.59		5'791'400		7'610'339.13	
	Total Investitionseinnahmen		624'380.00		550'000		3'549'265.25
	Nettoinvestition		3'544'537.59		5'241'400		4'061'073.88

		Bestand am 01.01.2019	Veränderungen		Bestand am 31.12.2019
			Zuwachs	Abgang	
1	AKTIVEN	120'022'466.02	138'729'887.96	139'099'194.73	119'653'159.25
10	FLUESSIGE MITTEL	5'109'228.69	67'071'073.97	68'978'896.12	3'201'406.54
100	KASSA	27'568.30	303'897.05	292'195.05	39'270.30
1000.01	Hauptkasse	15'258.30	292'577.05	292'195.05	15'640.30
1000.10	Kassabestand Stadtpolizei	500.00			500.00
1000.12	Kassabestand Einwohnerkontrolle	300.00			300.00
1000.15	Kassabestand Stadtbibliothek	200.00			200.00
1001.01	Bestand Reka-Checks	11'310.00	11'320.00		22'630.00
101	POSTKONTO	3'957'420.38	64'565'768.31	66'781'700.49	1'741'488.20
1010.01	Postkonto Stadt (17-29-9)	3'415'879.45	61'737'648.84	63'675'581.87	1'477'946.42
1010.02	Postkonto Stadtpolizei Bussen (17-617-9)	249'902.69	261'658.93	475'000.00	36'561.62
1010.03	Postkonto Stadtpolizei Abonnemente (40-639035-2)	130'163.85	166'460.54	260'000.00	36'624.39
1010.04	Postkonto Sozialdienst (30-472180-6)	161'474.39	2'400'000.00	2'371'118.62	190'355.77
102	BANKKONTOKORRENTE (AKTIV)	1'124'240.01	2'201'408.61	1'905'000.58	1'420'648.04
1020.01	VAB Stadtsäckel (CH35 0630 0020 0120 3350 5)	439'518.36	1'488'256.16	1'481'474.25	446'300.27
1020.02	VAB Euro (in CHF; CH84 0630 0016 6072 5890 3)	51'872.45	10'756.25	35'107.23	27'521.47
1020.03	UBS (CH76 0026 0260 3863 17B0 P)	6'738.05	100'000.00	94'883.70	11'854.35
1020.04	FKB (CH89 0076 8300 1107 4200 3)	577'817.95	525'234.00	228'248.65	874'803.30
1020.05	VAB Skilager (CH09 0630 0016 9396 0640 6)	45'981.85	52'162.20	44'123.50	54'020.55
1020.91	FKB (19.16.080042.03 Courlevon)	2'311.35	25'000.00	21'163.25	6'148.10

		Bestand am 01.01.2019	Veränderungen		Bestand am 31.12.2019
			Zuwachs	Abgang	
11	KONTOKORRENTE (AKTIV)	13'290'233.57	66'267'913.31	67'503'903.80	12'054'243.08
111	KONTOKORRENTE (AKTIV)	355'280.79	17'351'266.04	15'575'483.39	2'131'063.44
1110.01	KK Staat Freiburg	323'788.08	9'480'313.25	9'707'846.40	96'254.93
1110.02	KK Reformierte Kirchgemeinde	0.00	1'165'959.40	1'165'959.40	0.00
1110.03	KK Katholische Kirchgemeinde	0.00	614'437.80	614'437.80	0.00
1110.04	KK Reformierte Kirchgemeinde Ferenbalm	0.00	36'194.30	36'194.30	0.00
1110.05	KK Reformierte Kirchgemeinde Merlach	0.00	58'897.75	58'897.75	0.00
1110.14	KK Feuerwehrverband Region Murten	0.00	7'518.00	7'518.00	0.00
1110.21	KK Ausgleichskasse Kanton Freiburg	28'624.05	15'556.40		44'180.45
1110.31	KK Reisekasse BKB	0.00	70'520.00	70'520.00	0.00
1110.40	KK Industrielle Betriebe Murten	0.00	1'980'458.37		1'980'458.37
1110.50	KK OS Region Murten	0.00	3'896'479.85	3'896'479.85	0.00
1110.58	KK Sozialdienst des Seebezirks	2'868.66	24'930.92	17'629.89	10'169.69
112	STEUERN	9'276'848.54	9'231'716.69	9'476'848.54	9'031'716.69
1120.01	Steuerguthaben laufendes Jahr	5'412'403.65	5'355'656.77	5'412'403.65	5'355'656.77
1121.01	Steuerguthaben Vorjahr	3'560'384.39	3'349'756.82	3'560'384.39	3'349'756.82
1122.01	Steuerguthaben frühere Jahre	504'060.50	526'303.10	504'060.50	526'303.10
1122.99	Delkredere für Steuerforderungen	-200'000.00			-200'000.00
114	AUSSTEHENDE SUBVENTIONEN	312'720.70	173'940.10	312'720.70	173'940.10
1140.02	Ausstehende Kantonsbeiträge - K -	312'720.70	173'940.10	312'720.70	173'940.10
115	ANDERE DEBITOREN	653'191.85	39'203'003.98	39'258'678.08	597'517.75
1150.01	Debitoren Sammelkonto (Debos)	619'232.00	39'199'466.58	39'248'590.78	570'107.80
1150.81	Debitoren Courlevon	28'626.45		6'901.45	21'725.00
1150.83	Debitoren Lurtigen	0.00	86.55		86.55
1150.84	Debitoren Salvenach	5'035.90	3'153.35	2'888.35	5'300.90
1150.91	Debitor Eidg. Verrechnungssteuer	297.50	297.50	297.50	297.50

		Bestand am 01.01.2019	Veränderungen		Bestand am 31.12.2019
			Zuwachs	Abgang	
116	FESTGELDDANLAGEN	2'547'272.05		2'500'167.55	47'104.50
1160.01	VAB (Diverse Festgeldkonti)	161.60		30.10	131.50
1161.01	VAB (CH91 0630 0016 0124 3450 4)	2'547'110.45		2'500'137.45	46'973.00
119	ÜBRIGE GUTHABEN	144'919.64	307'986.50	380'005.54	72'900.60
1190.20	Vorschüsse Kindergärten	0.00	23'550.00	23'550.00	0.00
1190.21	Vorschüsse Primarschule	0.00	46'510.00	46'510.00	0.00
1190.66	Debitor Vorsteuer MWST LR (66 / Schifffahrt)	4'393.05	9'464.30	9'076.60	4'780.75
1190.71	Debitor Vorsteuer MWST LR (71 / Abwasserbeseitigung)	30'576.54	84'011.25	107'705.59	6'882.20
1190.72	Debitor Vorsteuer MWST LR (72 / Abfallbeseitigung)	33'862.30	63'463.35	62'545.10	34'780.55
1191.71	Debitor Vorsteuer MWST IR (71 / Abwasserbeseitigung)	76'087.75	80'987.60	130'618.25	26'457.10
12	ANLAGEN	24'429'141.65	20'017.90	50'001.00	24'399'158.55
120	FESTVERZINSLICHE WERTPAPIERE	254'114.45	17.90	50'001.00	204'131.35
1200.01	VAB Spezialfonds (CH27 0630 0016 0124 1780 8)	254'113.45	17.90	50'000.00	204'131.35
1201.01	Wertschriftenbestand Anlehensobligationen	1.00		1.00	0.00
121	AKTIEN UND ANTEILSCHEINE	10.00			10.00
1210.01	Wertschriftenbestand Aktien und Anteilscheine	10.00			10.00
122	AKTIV-DARLEHEN	17'650'000.00			17'650'000.00
1220.01	Darlehen Industriellen Betriebe Murten	16'000'000.00			16'000'000.00
1220.02	Darlehen Parkhaus Murten AG	1'450'000.00			1'450'000.00
1220.03	Darlehen Kinderkrippe Schildli	200'000.00			200'000.00

		Bestand am 01.01.2019	Veränderungen		Bestand am 31.12.2019
			Zuwachs	Abgang	
123	LIEGENSCHAFTEN	6'525'017.20	20'000.00		6'545'017.20
1230.01	Kulturland	452'256.90			452'256.90
1230.02	Bau- und Industrieland	2'809'045.80			2'809'045.80
1230.03	Liegenschaften im Baurecht	1.00			1.00
1230.11	Landwirtschaftliche Liegenschaften	245'015.80			245'015.80
1230.12	Liegenschaften	3'018'697.70	20'000.00		3'038'697.70
13	TRANSITORISCHE AKTIVEN	562'385.20	1'219'252.64	562'385.20	1'219'252.64
139	TRANSITORISCHE AKTIVEN	562'385.20	1'219'252.64	562'385.20	1'219'252.64
1391.01	Transitorische Aktiven - K -	562'385.20	1'219'252.64	562'385.20	1'219'252.64
14	SACHGÜTER	46'667'039.37	2'144'276.90	1'553'559.86	47'257'756.41
140	GRUNDSTÜCKE	1'129'062.55	-6'949.00		1'122'113.55
1400.01	Grün-, Schutz- und Uferzone	85'001.00	-6'949.00		78'052.00
1400.02	Parkanlagen, Spielplätze, Weiher	331'394.20			331'394.20
1400.03	Sportplätze	2.00			2.00
1400.04	Gruben	1.00			1.00
1400.05	Land ZAI	712'664.35			712'664.35
141	TIEFBAUTEN	23'051'561.37	1'768'842.70	220'660.60	24'599'743.47
1410.01	Abwasserleitungsnetz	14'555'357.26	500'000.00	220'660.60	14'834'696.66
1410.02	Friedhöfe	8'001.00			8'001.00
1410.03	Gemeindestrassen	7'553'719.92	1'268'842.70		8'822'562.62
1410.04	Hafenanlagen	1.00			1.00
1410.05	Öffentliche Beleuchtung	1.00			1.00
1410.06	Parkplätze	934'479.19			934'479.19
1410.07	Sportanlagen	2.00			2.00

		Bestand am 01.01.2019	Veränderungen		Bestand am 31.12.2019
			Zuwachs	Abgang	
143	HOCHBAUTEN	21'289'413.55	190'383.20	1'332'899.26	20'146'897.49
1430.01	Öffentliche Bedürfnisanstalten	61'697.25			61'697.25
1430.02	Feuerwehrlokale	1.00			1.00
1430.03	Forstgebäude	1.00			1.00
1430.04	Friedhof	262'720.15			262'720.15
1430.05	Hallen-, Schwimm- und Strandbad der Region Murten	1.00			1.00
1430.06	Historisches Museum	595'633.00			595'633.00
1430.07	Kindergärten	30'001.00			30'001.00
1430.08	Ringmauern und Türme	352'668.90	200'000.00	101'208.00	451'460.90
1430.09	Sammel- und Zivilschutzanlagen	351'032.65			351'032.65
1430.10	Schulanlagen	15'474'175.76	-10'336.15	1'144'587.56	14'319'252.05
1430.11	Sportgebäude	1.00			1.00
1430.12	Verwaltungsgebäude	2'110'143.80	719.35	87'103.70	2'023'759.45
1430.13	Stadtbibliothek/Ludothek	2'031'337.04			2'031'337.04
1430.14	Schiessanlage Lurtigen	20'000.00			20'000.00
145	WALDUNGEN	6'005.00			6'005.00
1450.01	Wälder	6'005.00			6'005.00
146	MOBILIEN, MASCHINEN, FAHRZEUGE	1'190'993.90	192'000.00		1'382'993.90
1460.01	Fahrzeuge	838'924.80	90'000.00		928'924.80
1461.01	Maschinen	112'617.55			112'617.55
1462.01	Mobilien	239'451.55	102'000.00		341'451.55
147	VORRÄTE	3.00			3.00
1470.01	Büromaterial	1.00			1.00
1470.02	EDV-Formulare	1.00			1.00
1470.03	Publikationen	1.00			1.00

		Bestand am 01.01.2019	Veränderungen		Bestand am 31.12.2019
			Zuwachs	Abgang	
15	DARLEHEN UND BETEILIGUNGEN	29'964'437.54	2'007'353.24	450'448.75	31'521'342.03
152	ZWECKVERBÄNDE	16'409'550.39	1'884'234.34	195'563.60	18'098'221.13
1520.14	Feuerwehr Region Murten	5'848'739.25	1'513'942.30	113'401.05	7'249'280.50
1520.15	Regionale Schiessanlage	1.00			1.00
1520.29	Orientierungsschule der Region Murten	1.00	251'524.50	2'162.55	249'362.95
1520.41	Medizinisches Pflegeheim Merlach	1.00			1.00
1520.42	Gesundheitsnetz See	7'818'729.05			7'818'729.05
1520.57	Altersheime im Murtenbiet	1.00			1.00
1520.69	ARA Seeland Süd	412'797.20	18'921.75		431'718.95
1520.70	Diverse ARA-Verbände	108'932.88	24'428.50		133'361.38
1520.71	ARA Region Murten	2'208'796.01	75'417.29	80'000.00	2'204'213.30
1520.72	Kompostierungsanlage Seeland AG	7'401.00			7'401.00
1520.81	Forstbetrieb Region Murtensee	4'151.00			4'151.00
153	EIGENE ANSTALTEN	13'554'885.15	70'460.90	254'885.15	13'370'460.90
1530.01	Dotationskapital Industriellen Betriebe Murten	10'000'000.00			10'000'000.00
1530.34	Dotationskapital Hallen-, Schwimm- und Strandbad der Region Murten	3'554'885.15	70'460.90	254'885.15	3'370'460.90
154	GEMISCHTWIRTSCHAFTLICHE UNTERNEHMUNGEN	2.00	52'658.00		52'660.00
1540.01	Parkhaus Murten AG	1.00			1.00
1540.12	Kehrichtverbrennungsanlage Châtillon AG	1.00			1.00
1540.14	WBU Bibera im Moos	0.00	52'658.00		52'658.00

		Bestand am 01.01.2019	Veränderungen		Bestand am 31.12.2019
			Zuwachs	Abgang	
2	PASSIVEN	120'022'466.02	62'567'442.26	62'936'749.03	119'653'159.25
20	LAUFENDE VERPFLICHTUNGEN	6'154'163.34	33'863'220.42	36'345'220.72	3'672'163.04
200	KREDITOREN	4'341'468.75	30'308'082.57	32'774'448.12	1'875'103.20
2000.01	Kreditoren Sammelkonto (Kredos)	4'341'468.75	30'308'082.57	32'774'448.12	1'875'103.20
201	DEPOTS	11'905.00	100.00		12'005.00
2010.01	Schlüsseldepot Gemeinde Murten	1'005.00			1'005.00
2010.50	Schlüsseldepot Sportanlagen OSRM	10'900.00	100.00		11'000.00
206	KONTOKORRENTE (PASSIV)	1'740'555.72	3'241'259.20	3'245'288.30	1'736'526.62
2060.02	KK Reformierte Kirchgemeinde	1'015'192.00	180'294.20	592'404.60	603'081.60
2060.03	KK Katholische Kirchgemeinde	526'608.25	138'074.25	234'870.30	429'812.20
2060.04	KK Reformierte Kirchgemeinde Ferenbalm	3'355.10	9'227.45	7'252.40	5'330.15
2060.05	KK Reformierte Kirchgemeinde Merlach	26'243.55	25'945.55	13'233.60	38'955.50
2060.11	KK Pensionskasse COMUNITAS	-3'813.15	941'026.95	937'100.00	113.80
2060.14	KK Feuerwehrverband Region Murten	4'204.00	508'851.00	60'638.90	452'416.10
2060.21	KK Ausgleichskasse Kanton Freiburg	0.00	999'517.40	999'517.40	0.00
2060.22	KK Mobiliar-Versicherung	0.00	136'785.55	136'785.55	0.00
2060.23	KK Suva	0.00	84'582.90	84'582.90	0.00
2060.25	KK Winterthur-Versicherungen	0.00	22'722.00	22'722.00	0.00
2060.31	KK Quellensteuer	0.00	1'662.20	1'662.20	0.00
2060.50	KK OS Region Murten	165'190.82	186'843.20	147'110.55	204'923.47
2060.60	KK Forstbetrieb Region Murtensee	3'575.15	5'726.55	7'407.90	1'893.80
209	ÜBRIGE VERPFLICHTUNGEN	60'233.87	313'778.65	325'484.30	48'528.22
2090.66	Kreditor Umsatzsteuer MWST (66 / Schifffahrt)	843.30	18'825.90	18'694.55	974.65
2090.71	Kreditor Umsatzsteuer MWST (71 / Abwasserbeseitigung)	9'865.17	230'615.70	241'551.90	-1'071.03
2090.72	Kreditor Umsatzsteuer MWST (72 / Abfallbeseitigung)	49'525.40	64'337.05	65'237.85	48'624.60

		Bestand am 01.01.2019	Veränderungen		Bestand am 31.12.2019
			Zuwachs	Abgang	
21	KURZFRISTIGE SCHULDEN	10'000'000.00	16'045'000.00	12'045'000.00	14'000'000.00
210	BANKEN	10'000'000.00	16'045'000.00	12'045'000.00	14'000'000.00
2100.02	PostFinance, fester Vorschuss	0.00	6'000'000.00	2'000'000.00	4'000'000.00
2100.03	UBS AG, Privatplatzierung	10'000'000.00	10'045'000.00	10'045'000.00	10'000'000.00
22	MITTEL- UND LANGFRISTIGE SCHULDEN	15'284'400.00		14'700.00	15'269'700.00
223	MITTEL- UND LANGFRISTIGE SCHULDEN	15'284'400.00		14'700.00	15'269'700.00
2230.16	FKB (30.01.199.158-06 2015-2020 0.87%)	10'000'000.00			10'000'000.00
2230.17	UBS AG (260-386.317.90H 2011-2021 1.87%)	5'000'000.00			5'000'000.00
2230.91	FKB (30.01.229.821-01 2010-2020 3.00 %)	9'400.00		4'700.00	4'700.00
2230.92	FKB (30.01.323.514-06 2013-2023 2.25%)	275'000.00		10'000.00	265'000.00
23	VERPFLICHTUNGEN FÜR SONDERRECHNUNGEN	401'457.73	3'211.65	404'669.38	0.00
230	EIGENE ANSTALTEN	401'457.73	3'211.65	404'669.38	0.00
2300.01	Darlehen der Industriellen Betriebe Murten	401'457.73	3'211.65	404'669.38	0.00
24	RÜCKSTELLUNGEN	12'769'491.32	8'034'778.99	12'918'291.32	7'885'978.99
240	RÜCKSTELLUNGEN (LAUFENDE RECHNUNG)	689'870.30	732'401.35	838'670.30	583'601.35
2400.01	Rückstellungen laufende Rechnung - K -	689'870.30	732'401.35	838'670.30	583'601.35
241	RÜCKSTELLUNGEN (INVESTITIONSRECHNUNG)	12'079'621.02	7'302'377.64	12'079'621.02	7'302'377.64
2410.01	Rückstellungen Investitionsrechnung - K -	12'079'621.02	7'302'377.64	12'079'621.02	7'302'377.64

		Bestand am 01.01.2019	Veränderungen		Bestand am 31.12.2019
			Zuwachs	Abgang	
25	TRANSITORISCHE PASSIVEN	528'914.90	791'914.70	528'914.90	791'914.70
259	ÜBRIGE TRANSITORISCHE PASSIVEN	528'914.90	791'914.70	528'914.90	791'914.70
2590.01	Transitorische Passiven - K -	528'914.90	791'914.70	528'914.90	791'914.70
28	RESERVEN	10'212'715.43	2'401'417.14	679'952.71	11'934'179.86
280	OBLIGATORISCHE RESERVEN	8'541'793.84	1'393'486.79	109'175.30	9'826'105.33
2800.11	Fonds für Deckung Betriebskosten Feuerwehr	2'072'823.89	226'966.45		2'299'790.34
2800.12	Fonds für Zivilschutzbauten	336'795.40		5'821.20	330'974.20
2800.54	Fonds für Jugendschutz	28'426.35	3'000.00		31'426.35
2800.61	Fonds zur Schaffung vermehrter öffentl. Parkierungsmöglichkeiten	5'498'618.65	538'427.87	53'354.10	5'983'692.42
2800.71	Fonds für Abwasserentsorgung	491'730.05	625'092.47		1'116'822.52
2800.81	Fonds für Gemeindewälder (Forstreserve)	113'399.50		50'000.00	63'399.50
282	ANDERE RESERVEN	1'424'572.79	1'005'621.75	517'459.46	1'912'735.08
2820.01	Zähringerfonds	7'279.52			7'279.52
2820.10	Fonds für Neubau Feuerwehrlokal	112'851.05		112'851.05	0.00
2820.11	Fonds für Hilfskasse Feuerwehr-Mannschaft	89'907.20			89'907.20
2820.21	Fonds Informatik Primarschule Murten	202'908.75	70'000.00	30'070.40	242'838.35
2820.29	Renovationsfonds Schulhäuser	546'861.27	823'000.00	302'167.86	1'067'693.41
2820.62	Fonds für Strassenunterhalt	464'765.00	112'621.75	72'370.15	505'016.60
284	SPEZIALFONDS	246'348.80	2'308.60	53'317.95	195'339.45
2840.01	Spezialfonds (VAB SPK 16 0.124.178.08)	246'348.80	2'308.60	53'317.95	195'339.45

		Bestand am 01.01.2019	Veränderungen		Bestand am 31.12.2019
			Zuwachs	Abgang	
29	EIGENKAPITAL	64'671'323.30	1'427'899.36		66'099'222.66
290	EIGENKAPITAL	64'671'323.30	1'427'899.36		66'099'222.66
2900.01	Eigenkapital	64'671'323.30	1'427'899.36		66'099'222.66
	Gesamtaktiven	120'022'466.02	138'729'887.96	139'099'194.73	119'653'159.25
	Gesamtpassiven	120'022'466.02	62'567'442.26	62'936'749.03	119'653'159.25

Eventualverpflichtungen:

- Defizitgarantie zu Gunsten des Hallen- Schwimm- und Strandbades der Region Murten - per 31.12.2019 keine Beanspruchung
- Sanierungsbeiträge zur Rekapitalisierung der Pensionskasse des Staatspersonals - aktueller Vorschlag des Staatsrates CHF 1.2 Mio. Anteil Gemeinde Murten
- Solidarhaftung für Verpflichtungen der ARA Seeland Süd - Kreditlimite per 31.12.2019: CHF 5 Mio., Anteil Gemeinde Murten CHF 1.4 Mio.

Begründung der wichtigsten Abweichungen zur Rechnung 2019

LAUFENDE RECHNUNG 2019

Allgemeine Bemerkungen:

- Die Fondseinlagen bei den obligatorisch auszugleichenden Kostenstellen wurden anhand der effektiven Ergebnisse verbucht.
- Die Abweichungen, die einen positiven Einfluss auf das Ergebnis der laufenden bzw. der Investitionsrechnung haben (Mehrertrag oder Minderaufwand), sind als positive Abweichungen mit „+“ dargestellt.
Die Abweichungen, die einen negativen Einfluss auf das Ergebnis der laufenden bzw. der Investitionsrechnung haben (Mehraufwand oder Minderertrag), sind als negative Abweichungen mit „-“ dargestellt.

0 VERWALTUNG

012 Gemeinderat

012.300.21	Sitzungs- und Taggelder (Gemeinderat)	Auch im Jahr 2019 wurden weniger Gemeinderatssitzungen abgehalten als budgetiert.	+	31'634.50
------------	---------------------------------------	---	---	-----------

02 Allgemeine Verwaltung

020 Finanzverwaltung

020.318.04	Inkasso- und Betreuungskosten - G -	Die steigende Tendenz der Anzahl der Betreibungen hat sich im	-	8'236.56
020.436.01	Bussen, Verzugszinsen und Rückerstattung Mahn- und Betreuungsspesen - G -	Jahr 2019 bestätigt.	+	40'162.50

020.435.01	Kommission für Steuerinkasso der Pfarreien	Wie bereits in der Rechnung 2018 sind die Einnahmen aus Kirchensteuern der Fusionsgemeinden zusätzlich fakturiert worden. Diese waren bei der Abrechnung 2017, die im Jahr 2019 erstellt wurde, noch nicht bekannt.	+	10'902.55
020.435.11	Vergütung für Leistungen an Dritte	Für die Buchführung des Zentralverbandes Öffentliches Personal Schweiz konnte ein Betrag von ca. CHF 10'000.00 in Rechnung gestellt werden. Zudem konnten diverse Leistungen zusätzlich weiterverrechnet werden.	+	15'834.00
022	Stadtschreiberei			
022.311.01	Anschaffung von Mobilien, Maschinen und Geräten	Nach dem Umbau wurden keine weiteren Mobilien angeschafft.	+	8'424.25
029	Bauverwaltung			
029.301.01	Besoldungen	Aufgrund verschiedener Verfahren im Ortsplanungsverfahren wurden gewisse Arbeiten durch eine juristische Praktikantin erledigt.	-	17'843.30
029.310.01	Büroauslagen, Inserate, Drucksachen	Die neu zu besetzenden Stellen werden jeweils mit Inseraten im Murtenbieter und den Freiburger Nachrichten ausgeschrieben. Diese Kosten waren im Jahr 2019 höher als angenommen, da es zu mehr Stellenausschreibungen kam.	-	9'370.85
029.318.16	Kantonale Baubewilligungsgebühren	Die Schätzung der Kosten und Einnahmen aus Baubewilligungsverfahren basiert auf Durchschnittswerten.	-	7'098.06
029.431.01	Baubewilligungsgebühren		+	49'489.10

09	Verwaltungsliegenschaften			
090	Verwaltungsliegenschaften			
090.301.01	Besoldungen	Die Weiterverrechnung der Leistungen für die Reinigung für die Sozialen Dienste See waren im Budget 2019 nicht berücksichtigt. Ebenfalls wurden Krankentaggeldleistungen infolge längerer Abwesenheit der Gemeinde Murten ausbezahlt.	+	16'186.35
090.312.01	Wasser, Energie und Heizmaterial	Die Wasser-, Energie- und Heizkosten basieren auf Erfahrungswerten und Annahmen. Die Ausgaben schwanken aufgrund verschiedener Faktoren wie Wärme- oder Energiebedarf und können nicht immer genau vorhergesehen werden.	+	16'258.55
090.318.11	Honorare und Kosten für Gutachten und Schätzungen	Es wurden weniger Aufträge vergeben als bei der Budgetierung angenommen.	+	11'607.45
090.427.01	Vermietung öffentlicher Anlagen und Liegenschaften sowie Konzessionen	Eine grössere Entschädigung einer Dienstbarkeit im Zusammenhang mit einer Stromleitung wurde erneut fällig.	+	13'459.75
1	ÖFFENTLICHE SICHERHEIT			
10	Rechtsaufsicht			
103	Berufsbeistandschaft (GK)			
103.301.01	Besoldungen	Aufgrund eines Mitarbeiterwechsels sind die Lohnkosten tiefer ausgefallen als budgetiert. Die neu angestellte Person hat aufgrund ihres Alters eine tiefere Lohneinstufung.	+	19'265.60

103.431.01	Mündelbeiträge	Die Höhe der Mündelbeiträge hängt davon ab, wie hoch das Vermögen der verbeiständeten Personen und wie gross der Aufwand für die Mandatsführung ist. Insbesondere im Jahr 2018 sind einige neue Mandate eingegangen, so dass auch die Entschädigung höher ausgefallen ist. Zudem sind auch noch Entschädigungen aus dem Vorjahr enthalten, die erst im Berichtsjahr genehmigt und in Rechnung gestellt wurden.	+	20'471.90
11	Polizei			
113	Stadtpolizei			
113.318.12	Entschädigung an Sicherheitsfirma	Wie bereits in den Jahren zuvor wurden auch im Jahr 2019 deutlich weniger Kontrollen durch externe Sicherheitsfirmen durchgeführt.	+	40'051.46
14	Feuerwehr			
140	Feuerwehr			
140.352.01	Beitrag an Gemeindeverband Feuerwehr Region Murten - GV -	Mehrerträge durch einen hohen Anteil an verrechneten Einsätzen an Dritte und andere Feuerwehrkorps sowie der Verkauf von altem Material führten zu Mehrerträgen im Jahr 2019 und somit zu tieferen Gemeindebeiträgen.	+	54'552.15
140.430.01	Feuerwehrrpflichtersatzabgaben	Wie im Vorjahr sind auch im Jahr 2019 die Einnahmen höher ausgefallen. Der Gemeinderat wird für das Budget 2021 die Höhe der Feuerwehrrpflichtersatzabgabe neu beurteilen.	+	176'215.15

16	Zivilschutz			
160	Zivilschutz			
160.490.16	Interne Verrechnung Fondsentnahme Ersatzabgaben Zivilschutz	Im Jahr 2019 konnten gemäss Amt für Zivilschutz nur CHF 5'821.20 an baulichen Unterhaltskosten dem Fonds belastet werden.	-	12'178.80
2	BILDUNG			
20	Kindergärten			
200	Kindergärten			
200.311.01	Anschaffung von Mobilien, Maschinen und Geräten	Aufgrund einer Schliessung eines Kindergartens der école primaire konnten die Mobilien und Geräte dieses Kindergartens auf die anderen Kindergärten verteilt werden. Weiter fielen die Kosten tiefer aus als budgetiert.	+	22'458.20
200.311.11	Kauf von Spielgeräten		+	6'040.05
200.451.02	Beitrag des Kantons für ausserkantonale Schüler	Die Anzahl der Schüler aus anderen Schulkreisen hat abgenommen. Diese Angaben fehlten bei der Budgeterstellung.	-	18'810.00
21	Obligatorischer Schulzyklus			
210	Primarschule			
210.302.12	Entschädigung an Informatiker	Zwei Lektionen des Kontos 210.301.01 wurden in dieses Konto umverteilt. Zudem ist in Cressier neu eine Lehrperson für die Informatik verantwortlich, die bei der Budgetierung 2019 nicht bekannt war.	-	10'400.00

210.351.11	Schulgelder an Kanton - G -	Da die Rechnung 2019 gleich hoch ist wie die Rechnung 2018 geht die Schulleitung davon aus, dass vom Kanton zu wenig budgetiert wurde. Die Anzahl Klassen blieb gleich und somit auch die Höhe der Löhne.	-	173'112.05
210.461.01	Beitrag an Schulmaterial	Bei der Budgeterstellung war der Entscheid des Kantons für den Beitrag an Schulmaterial noch nicht getroffen. Für das laufende Übergangsjahr, in welchem die Gemeinde wegen der fehlenden Kostenbeteiligung einen Mehraufwand tragen musste, hat der Staat einen Unterstützungsbeitrag von CHF 75.00 pro Schülerin und Schüler ausbezahlt.	+	83'025.00
215	Handarbeitsschule			
215.311.11	Kauf von Schulgeräten und Mobilien	Der Bedarf an Nähmaschinen war tiefer als bei der Budgetierung angenommen.	+	15'755.50
219	Andere Aufwendungen / Erträge			
219.310.03	Offsetdruck und Kopieren	Anstatt neue Kopiergeräte zu leasen wurden neue Kopiergeräte gekauft. Ein Kauf der Kopiergeräte ist schlussendlich günstiger als ein Leasing.	-	14'879.26
219.310.11	Schulmaterial	Aufgrund des Bundesgerichtsentscheids vom 07.12.2017 (BGE 2C_206/2016) ist die Schule verpflichtet, allen Schülerinnen und Schülern das Schulmaterial kostenlos zur Verfügung zu stellen. Da die Schule noch keine Erfahrung in diesem Bereich hatte, fallen die Kosten tiefer aus als budgetiert.	+	47'022.45
219.310.15	Lehrmittel	Da sich die Schule noch in der Umsetzungsphase des neuen Lehrplans befindet, fehlen die Erfahrungswerte. Deswegen fallen die Kosten tiefer aus als budgetiert.	+	14'968.85

219.311.05	Kauf von Informatikmaterial	Da der erste Teil des Umbaus im Schulhaus Längmatt abgeschlossen wurde, konnte im Schulhaus Berntor wieder ein IKT Raum eingerichtet werden. Die Finanzkommission wurde vorgängig darüber informiert.	-	30'070.40
219.482.01	Fondsentnahme Informatik- und AV Material		+	30'070.40
219.311.11	Kauf von Schulgeräten und Mobilien	Die Kosten für die Möbel des Schulhauses Längmatt fielen tiefer aus als budgetiert. Zudem wurden noch nicht alle Anschaffungen für die neuen Schulzimmer und Büros im Schulhaus Längmatt getätigt.	+	12'049.98
219.315.05	Unterhalt Informatikpark	Der Informatikpark benötigte weniger Unterhaltsarbeiten als angenommen.	+	14'390.37
219.317.02	Kulturelle Anlässe / Projekte	Aufgrund des Bundesgerichtsentscheids vom 07.12.2017 (BGE 2C_206/2016) ist die Schule verpflichtet, allen Schülerinnen und Schülern die Teilnahme an kulturellen Anlässen, Projekten, Schulreisen und Landschulwochen kostenlos zu ermöglichen. Es darf den gesetzlichen Vertretern nur noch maximal ein Betrag von CHF 16.00 pro Kind und pro Tag für die Verpflegung in Rechnung gestellt werden. Die Kosten fielen tiefer aus, da die Erfahrungswerte der Berechnungen seit dem Bundesgerichtsentscheid fehlen.	+	27'674.88
219.366.02	Schulreisen + Landschulwochen		+	23'224.15
219.317.11	Schulschwimmen / Schlittschuhlaufen	Die Kosten für das Schulschwimmen fielen tiefer aus als budgetiert. Im Schwimmbad werden nur die Schülerinnen und Schüler berechnet, welche auch am Schwimmunterricht teilnehmen. Ausfälle können nicht vorhergesehen werden.	+	19'513.65
219.318.12	Schultransporte	Die Anzahl der Schultransporte fiel leicht tiefer aus als budgetiert.	+	26'428.10

219.366.03	Ausserschulische Betreuungsangebote	Die Beiträge an ausserschulische Kinderbetreuungsplätze sind tiefer ausgefallen als budgetiert, da mehr Kinder vorschulisch betreut wurden als angenommen. Der Betrag hängt zudem davon ab, wie hoch das Einkommen und das Vermögen der beantragenden Eltern sind. Die Beiträge richten sich seit dem Schuljahr 2019/2020 nach dem Reglement der Gemeinde Murten über die Beiträge für Kinderbetreuungsplätze für Familien in der Gemeinde Murten. Die Kosten bei der vorschulischen Betreuung sind höher ausgefallen als angenommen (siehe 540.365.02).	+	18'890.08
219.452.11	Schulgelder der Gemeinden - GK -	Die Rechnung der Primarschulkonvention ist positiver ausgefallen als prognostiziert. Entsprechend fallen die Gemeinbeiträge tiefer aus.	-	177'778.35
220	Schuldienste			
220.301.01	Besoldungen	Infolge Kündigung des Schulsozialarbeiters der OSRM wurde der Beschäftigungsgrad für diese Stelle um 10 % reduziert. Dafür ist die Stelle der Schulsozialarbeiterin bei der Primarschule um 10 % erhöht worden. Entsprechend fallen gegenüber dem Budget 2019 die Lohnkosten, die Sozialzulagen und der Beitrag der Primarschule tiefer aus.	-	10'171.50
220.352.02	Beitrag an OSRM für Sozialmitarbeiter		+	19'052.55
29	Übriges Bildungswesen			
294	Schulhäuser			
294.301.01	Besoldungen (Hauswarte und Reinigungspersonal)	Der Reinigungsaufwand war wegen dem Umbauprojekt der Primarschule leicht höher als budgetiert.	-	10'082.20
294.301.11	Sozialzulagen - G -	Wie im Vorjahr wurden höhere Kinderzulagen ausbezahlt. Bei der Budgetierung war die Ausgangslage nicht bekannt.	-	11'642.00

294.315.01	Unterhalt von Mobilien, Maschinen und Geräte	Gewisse Anschaffungen wurden nicht getätigt. Die Reserve für Unvorhergesehenes musste nicht beansprucht werden.	+	11'463.06
294.316.03	Zumietung von Schulräumen	Die Reinigungskosten fallen tiefer aus als vertraglich vereinbart.	+	11'415.90
294.490.29	Interne Verrechnung Fondsentnahme Renovationsfonds Schulhäuser	Die Kosten für den baulichen Unterhalt sind tiefer ausgefallen als budgetiert. Entsprechend fällt die Fondsentnahme tiefer aus.	-	17'832.14
3	KULTUR UND FREIZEIT			
30	Kultur			
302	Historisches Archiv			
302.318.12	Restaurierungen	Die Restaurierungskosten der alten Bibliothek im Sitzungszimmer See im 2. Stock des Rathauses sind höher ausgefallen als budgetiert.	-	7'306.40
309	Übrige Kulturförderung			
309.365.02	Beiträge an Vereine (inkl. Stadtmusik)	Im Jahr 2019 wurden weniger Unterstützungsgesuche eingereicht.	+	10'140.97
33	Parkanlagen und Wanderwege			
330	Parkanlagen, Wanderwege und Ufergestaltung			
330.314.13	Unterhalt Seeanlagen	Die Seeanlage musste nach den Schäden, die durch die Grossveranstaltungen entstanden sind, intensiv bearbeitet und saniert werden. Die anspruchsvollen Witterungsbedingungen im Frühling und Sommer führten zu weiteren Mehraufwendungen.	-	36'625.85

330.436.01	Rückerstattungen von Dritten für Grünpflege	Im Schloss wurden durch den Werkhof mehr Unterhaltsarbeiten als vorgesehen ausgeführt. Diese werden dem Kanton weiterverrechnet.	+	10'993.40
34	Sport			
341	Hallen- Schwimm- und Strandbad			
341.363.01	Beitrag an Hallen-, Schwimm- und Strandbad der Region Murten	Der warme Sommer 2019 und die wachsende Beliebtheit der Schwimmkurse haben zu einem besseren Ergebnis geführt.	+	89'477.53
4	GESUNDHEIT			
40	Spitäler und Rettungsdienst			
400	Spitäler und Rettungsdienst			
400.365.01	Beitrag an Ambulanz- und Rettungsdienst - GK -	Auch im Jahr 2019 wurde ein Rabatt von CHF 7.00 pro Einwohnerin und Einwohner an die Gemeinden gewährt.	+	55'902.15
44	Ambulante Krankenpflege			
440	Ambulante Krankenpflege			
440.365.01	Beitrag an Spitexdienste des Seebezirks (GNS)	Die Schlussrechnung 2018 wurde erst im September 2019 den Gemeinden in Rechnung gestellt. Entsprechend zu tief ist die Rechnung 2018 ausgefallen.	-	105'910.70

5 SOZIALE WOHLFAHRT

54 Jugendschutz

540 Jugendschutz

540.314.01	Baulicher Unterhalt Jugendhaus	Die Rückstellung für die Sanierung der Fassade war zu hoch. Der Saldo ist nun aufgelöst.	+	20'376.36
540.365.02	Beitrag an ausserfamiliäre Kinderbetreuung	Die Beiträge an die vorschulischen Kinderbetreuungsplätzen sind höher ausgefallen als budgetiert, da mehr Kinder ausserschulisch betreut wurden als angenommen. Der Betrag hängt zudem davon ab, wie hoch das Einkommen und das Vermögen der beantragenden Eltern sind. Die Beiträge richten sich seit dem Schuljahr 2019/2020 nach dem Reglement der Gemeinde Murten über die Beiträge für Kinderbetreuungsplätze für Familien in der Gemeinde Murten Die Kosten bei der vorschulischen Betreuung sind tiefer ausgefallen als angenommen (siehe 219.366.03).	-	15'731.43
540.452.01	Beiträge Dritter	Die offene Kinder- und Jugendarbeit Murten wird nur von der Gemeinde Murten finanziert. Kinder und Jugendliche aus umliegenden Gemeinden profitieren aber ebenfalls von den Angeboten der offenen Kinder- und Jugendarbeit. Die umliegenden Gemeinden beteiligen sich jedoch nicht an den Kosten.	-	10'000.00

56	Sozialer Wohnungsbau			
560	Sozialer Wohnungsbau			
560.365.01	Beitrag an sozialen Wohnungsbau - G -	Die Programme für die Subventionierung der Wohnungen laufen langsam aus. Im Jahr 2019 sind im Kanton Freiburg über 500 Finanzierungen gestützt auf das Wohnbau- und Eigentumsförderungsgesetz (WEG) abgelaufen.	+	28'389.15
58	Fürsorge			
581	Sozialdienst (GK)			
581.319.98	AHV-Beiträge Nichterwerbstätige	Die obligatorischen Mindestbeiträge für die AHV für Bedürftige in der Gemeinde werden von der Gemeinde getragen. Sie ist auch dazu verpflichtet, allfällige rückwirkende Ausstände zu übernehmen, wenn die Bedürftigkeit rückwirkend belegt werden kann. Im Berichtsjahr sind einige rückwirkende Übernahmen angefallen von Personen, die nicht bei der AHV als Nichterwerbstätige angemeldet waren.	-	10'536.10

581.366.01	Materielle Hilfe für Bedürftige	Wie bereits im Jahr 2018 sind auch im Jahr 2019 die Kosten für die materielle Hilfe um einiges höher ausgefallen als budgetiert. Eine hohe Zunahme von unterstützungsbedürftigen Personen sowie eine Zunahme der Kosten pro Person haben zu Mehrausgaben gegenüber dem Voranschlag geführt. Es bestehen verschiedene Gründe für die Zunahme dieser Kosten (siehe auch Rechenschaftsbericht).	-	421'086.87
581.451.01	Rückerstattung des Kantonalen Sozialdienstes	Aufgrund der höheren Kosten für die materielle Hilfe im Jahre 2018 sind entsprechend die Rückerstattungen durch den Kanton höher ausgefallen als veranschlagt. Der Kanton beteiligt sich mit 40 % an den Kosten der materiellen Hilfe.	+	201'613.85
581.452.11	Rückerstattung Anteil Murten "pot commun"	Die gesamten Kosten für die materielle Hilfe im Bezirk wird unter allen Gemeinden des Bezirks aufgeteilt. Das Kantonale Sozialamt nimmt den Lastenausgleich innerhalb des Bezirks vor. Aufgrund der höheren Kosten in der materiellen Hilfe im Jahr 2018 fällt auch die Rückerstattung höher aus als angenommen.	+	130'615.70
581.452.01	Beiträge der Gemeinden Greng, Meyriez an regionalen Sozialdienst	Da die Rechnung 2019 des Sozialdienstes höher ausgefallen ist, fallen die Gemeindebeiträge entsprechend höher aus.	+	14'292.25

6	VERKEHR			
62	Gemeindestrassen			
620	Strassen, Gehsteige und Parkplätze			
620.314.52	Baulicher Unterhalt	Im Rahmen der Installation der Fernwärmeleitungen wurden	-	70'564.58
620.480.62	Fondsentnahme Strassenunterhalt	grössere Beträge in Rechnung gestellt, die zur Deckung der	+	72'370.15
620.436.01	Rückerstattung von Dritten für Strassenunterhalt	Wiederherstellung und des Wertverlustes der Gemeindestrassen	+	93'541.80
620.380.62	Fondseinlage Strassenunterhalt	dienen. Da diese Arbeiten später ausgeführt werden, ist ein Fonds	-	12'621.75
		eingesetzt worden, der in den Folgejahren aufgelöst werden		
		kann.		
621	Parkplatzbewirtschaftung			
621.301.01	Besoldungen	Die 50 % Stelle bei der Stadtpolizei wurde nicht wieder besetzt.	+	33'637.05
621.311.01	Anschaffung von Mobilien, Maschinen und Geräten	Die Rückstellung 2018 für die Anschaffung der neuen Parksäulen	+	94'386.70
621.315.01	Unterhalt Parkuhren und Maschinen	wurde aufgelöst. Wegen technischen Problemen hat sich der	-	11'350.70
		Anschaffungspreis reduziert. Hingegen mussten aufgrund der		
		technischen Störungen mehr Servicearbeiten geleistet werden.		
621.427.21	Parkgebühren	Die Parkgebühren fielen erneut höher aus als in den letzten Jah-	+	195'332.40
		ren.		
621.430.01	Parkplatzersatzabgaben	Im Jahr 2019 wurden Baubewilligungen erteilt, bei denen Ersatz-	+	40'000.00
		beiträge für fehlende Parkplätze verrechnet wurden.		
622	Werkhof			
622.301.01	Besoldungen	Eine Stelle im Werkhof konnte nach der Pensionierung eines Mit-	+	16'534.30
		arbeiters nicht gleich wieder besetzt werden.		

64	Bundesbahnen			
640	Bundesbahnen			
640.434.01	Einnahmen für die Benützung der Generalabonnemente	Mit dem Umsatz der Fusionsgemeinden ist diese Kostenstelle mehrwertsteuerpflichtig. Dies ergibt eine Ertragseinbusse. Im Jahr 2019 konnte hingegen gegenüber dem Vorjahr eine leichte Steigerung verzeichnet werden.	-	12'779.12
66	Schifffahrt			
669	Hafenanlage			
669.427.01	Bootsplatzgebühren	Da die Revision des Hafenreglements durch den Generalrat zurückgewiesen wurde, konnte der budgetierte PS-Zuschlag nicht verrechnet werden.	-	14'973.30
7	UMWELTSCHUTZ UND RAUMORDNUNG			
71	Abwasserbeseitigung			
710	Kanalisationen			
710.352.01	Betriebsbeitrag an Gemeindeverband ARA Region Murten - GV -	In der ARA Region Murten werden nur noch die absolut notwendige Investitionen getätigt.	+	29'343.14
710.352.04	Betriebsbeitrag an Gemeindeverband ARA Seeland Süd - GV -	Es waren Mehrkosten für die Kommunikation und für den Vorstand vorgesehen. Reserven für verschiedene Posten mussten nicht in Anspruch genommen werden.	+	68'892.72

710.434.01	Kanalisationsbenützungsgebühren	Die Rechnungsstellung wurde gemäss dem neuen Abwasserentsorgungsreglement verrechnet. Einzig die Rechnungen der Fusionsgemeinden sind bis zum Erhalt des Berichts des Preisüberwachers transitorisch verbucht worden. Da der Wasserverbrauch höher ausfiel als angenommen, wurden auch mehr Abwassergebühren verrechnet als angenommen.	+	119'654.21
72	Abfallbeseitigung			
720	Abfallbeseitigung			
720.311.21	Kauf von Material für Sammelstellen	Der Betrag für Unvorhergesehenes musste nicht ausgelöst werden.	+	12'275.21
720.318.23	Kehrichtentsorgungsgebühren	Die Kosten für die Kehrichtentsorgung und das Verwerten des Grünguts basieren auf Erfahrungswerten und Annahmen. Im Jahr 2019 wurde weniger Kehricht dafür mehr Grüngut entsorgt.	+	19'361.10
720.318.24	Gebühren Regionale Kompostieranlage		-	12'127.00
720.434.11	Kehrichtverbrauchsgebühren	Wie im Vorjahr sind die Kehrichtverbrauchsgebühren leicht höher ausgefallen.	+	18'077.42
720.490.72	Interne Verrechnung Fondsentnahme (Aufwandüberschuss)	Mit der Fondsentnahme im Jahr 2018 beträgt der Saldo des Fonds für Abfallbeseitigung CHF 0.00. Der Deckungsgrad beträgt im Jahr 2019 95 %. Das gesetzliche Minimum ist auf 70 % festgelegt.	-	14'600.00
74	Friedhof und Bestattungswesen			
740	Friedhof und Bestattungswesen			
740.314.12	Gräberräumung	Auf eine Gräberräumung wurde im Jahr 2019 verzichtet.	+	10'000.00

75	Gewässerverbauungen			
750	Gewässerverbauungen			
750.314.11	Bach- und anderer Unterhalt	Da Murten ein Unterhaltskonzept Fliessgewässer ausgearbeitet hat, beteiligt sich der Kanton an den Unterhaltskosten der Gemeinde (Ausbaggerung Sandfänge, Arbeitsstunden Werkhof für Gewässerpflege etc.). Im Jahr 2019 wurden der Gemeinde die Arbeiten für die Jahre 2016/2017/2018 mit einem Betrag von CHF 39'571.15 entschädigt.	+	46'306.76
78	Naturschutz			
780	Öffentliche Toiletten			
780.314.01	Baulicher Unterhalt	Die Rückstellung für die Sanierung des WC Raffor war zu hoch. Der Saldo ist nun aufgelöst.	+	31'305.05
780.315.05	Unterhalt und Reparaturen	Es mussten keine besonderen Reparaturen an den öffentlichen Toiletten durchgeführt werden.	+	10'500.00
79	Raumplanung			
790	Raumplanung			
790.318.42	Quartierplan	Das Überbauungskonzept Pra Pury wurde zusammen mit den Grundeigentümern erarbeitet. Die Kostenbeteiligung der Grundeigentümer wird erst im Jahr 2020 verrechnet.	-	16'356.10

8	VOLKSWIRTSCHAFT			
83	Tourismus - Standortmarketing			
830	Tourismus - Standortmarketing			
830.365.02	Standortmarketing	Der Defizitbetrag der Tour de Suisse wurde dem Kredit zur Finanzierung nicht voraussehbarer Geschäfte belastet.	+	11'500.00
9	FINANZEN UND STEUERN			
90	Steuern			
900	Steuern			
900.319.99	Debitorenverluste auf Steuern	Die Abschreibungen auf Debitoren belaufen sich auf ca. CHF 70'000.00. Im Jahr 2019 konnten von der Inkassofirma höhere Einnahmen aus Rückzahlungen von Verlustscheinen generiert werden.	+	17'598.96
900.400.02	Einkommenssteuer natürliche Personen (Vorjahre)	Diverse Korrekturen und tiefere effektive Fakturierungen gegenüber unseren geschätzten Abgrenzungen führten zu tieferen Einnahmen aus den Vorjahren.	-	655'296.00
900.401.01	Gewinnsteuer juristische Personen (laufendes Jahr)	Als Vorsichtsmassnahme wurde die Schätzung um CHF 200'000.00 gesenkt. Trotzdem fallen die Gewinnsteuern höher aus als budgetiert.	+	41'496.55
900.402.01	Liegenschaftssteuer	Die Liegenschaftswerte der neuen Ortsteile führten zu höheren Liegenschaftssteuern als angenommen.	+	178'853.50
900.405.01	Erbschafts- und Schenkungssteuer	Eine Erbschaft löste im Jahr 2019 diese Mehreinnahmen aus.	+	430'596.00

94	Vermögens- und Schuldenverwaltung			
940	Vermögens- und Schuldenverwaltung			
940.321.01	Passivzinsen auf KK-Schulden, Banken und Post-check	Auch im Jahr 2019 konnte die Gemeinde Kredite mit Negativzinsen aufnehmen.	+	15'382.77
942	Liegenschaften des Finanzvermögens			
942.312.01	Wasser, Energie und Heizmaterial	Die Energiekosten belaufen sich jährlich auf CHF 70'000.00 bis CHF 80'000.00. Der Budgetbetrag wurde für das Jahr 2020 entsprechend angepasst.	+	31'191.15
942.423.01	Nettomietzinseinnahmen	Ende 2018 wurde irrtümlicherweise ein Monat zu viel in der Rechnung 2018 verbucht. Dies erhöhte die Mietzinseinnahmen 2018 um ca. CHF 40'000.00. Entsprechend fehlten sie im Jahr 2019. Zudem gab es im Jahr 2019 noch Mietzinsausfälle von ca. CHF 20'000.00 infolge Umbauarbeiten. Die Nebenkosten wurden aufgrund der effektiven Kosten abgerechnet.	-	64'126.55
942.423.02	Nebenkostenanteil		-	13'801.90
99	Nicht aufgeteilte Posten			
990	Reserven und freie Abschreibungen			
990.319.99	Kredit zur Finanzierung nicht voraussehbarer Geschäfte	Der Kredit wurde nur teilweise beansprucht. Folgende ausserordentliche Ausgaben wurden im Jahr 2019 vom Gemeinderat bewilligt: <ul style="list-style-type: none"> • Betriebsanalyse Berufsbeistandschaft/Sozialdienst für CHF 17'000.00 • Defizitbeitrag für den Empfang der Tour de Suisse 2019 für CHF 10'152.55 	+	122'847.45

990.332.01	Zusätzliche Abschreibungen	Zur Kompensation folgender Erträge wurden zusätzliche Abschreibungen vorgenommen:	-	502'122.61
		<ul style="list-style-type: none"> • Fondsentnahme für den baulichen Unterhalt der Schulanlagen für CHF 303'167.86 • Fondsentnahme Fonds für Neubau Feuerwehrzentrum für CHF 112'851.05 • Buchgewinne aus Devestitionen 2019 für CHF 87'103.70 		

INVESTITIONSRECHNUNG 2019

1 ÖFFENTLICHE SICHERHEIT

14 Feuerwehr

140 Feuerwehr

140.522.01	Beitrag an Gemeindeverband Feuerwehr Region Murten - GV -	Die Kosten für den Bau des neuen Feuerwehrzentrums sind tiefer ausgefallen als veranschlagt.	+	1'071'607.70
------------	---	--	---	--------------

2 BILDUNG

21 Obligatorischer Schulzyklus

212 Orientierungsschule

212.522.01	Beitrag an Gemeindeverband OSRM - GV	Die Kosten für die Anschaffung der neuen Präsentationsbildschirme sind tiefer angefallen als offeriert.	+	36'638.05
------------	--------------------------------------	---	---	-----------

29	Übriges Bildungswesen			
294	Schulhäuser			
294.503.03	Aufstockung und Sanierung Primarschulhaus Längmatt	Infolge eines Schadens während der Bauphase wurden Versicherungsleistungen ausbezahlt.	+	19'686.15
294.661.01	Kantonsbeitrag Umbau Primarschulhaus Längmatt	Der Saldo der Kantonssubventionen wurde im Jahr 2019 ausbezahlt (siehe auch Kommentar zur Rechnung 2018, Seite 91).	+	215'419.70
3	KULTUR UND FREIZEIT			
31	Denkmalpflege und Heimatschutz			
310	Denkmalpflege			
310.660.02	Bundesbeitrag Restaurierung Ringmauer/Türme	Die Subventionsbeiträge von Bund und Kanton werden erst nach Abschluss der Arbeiten und Abgabe der Bauabrechnung an das Amt für Kulturgüter ausbezahlt. Im Jahr 2019 wurden die Sanierungsarbeiten der Jahre 2017/2018/2019 ausbezahlt.	+	101'208.00
34	Sport			
340	Hallen-, Schwimm- und Strandbad			
340.503.01	Sanierung Hallen-, Schwimm- und Strandbad der Region Murten - GK -	Die Investitionen könnten grösstenteils durch den Cashflow finanziert werden.	+	374'539.10

6	VERKEHR			
62	Gemeindestrassen			
620	Strassen, Gehsteige und Parkplätze			
620.501.68	Sicherung Bahnübergang Zigerli: Anteil Murten	Die Schlussabrechnung ist tiefer ausgefallen als die vorgenommene Rückstellung im Jahr 2018.	+	12'903.80
622	Werkhof			
622.506.01	Anschaffung Werkhoffahrzeuge	Die Anschaffung der Werkhoffahrzeuge im Jahr 2019 fiel deutlich günstiger aus als budgetiert.	+	70'000.00
7	UMWELTSCHUTZ UND RAUMORDNUNG			
71	Abwasserbeseitigung			
710	Kanalisationen			
710.522.03	Investitionsbeiträge an ARA Kerzers - GV -	Die Projekte TRA Ableitung Pumpwerk und RÜB Rückbau Hebewerk sind tiefer ausgefallen als budgetiert. Der Anteil an den Investitionen 2019 der ARA Kerzers wurde irrtümlicherweise dem Investitionskonto der ARA Seeland-Süd belastet anstatt der ARA Kerzers.	+	28'641.25
710.522.04	Investitionsbeiträge an ARA Seeland Süd - GV -		-	18'921.75
710.610.01	Kanalisationsanschlussgebühren	Aufgrund der regen Bautätigkeit sind die Anschlussgebühren deutlich höher ausgefallen als budgetiert.	+	170'660.6

9 FINANZEN UND STEUERN**94 Vermögens- und Schuldenverwaltung****942 Liegenschaften des Finanzvermögens**

942.600.01 Devestitionen

Im Jahr 2019 wurde nur ein Landverkauf getätigt:

- Verkauf Parzelle Nr. 6505 Prehlstrasse

- 412'908.30

BESTANDESRECHNUNG 2019**1 AKTIVEN****11 Kontokorrente (Aktiv)****114 Ausstehende Subventionen**

1140.02 Ausstehende Kantonsbeiträge

CHF 173'474.10 betreffen die Rückerstattung des Kantons für die Kosten der materiellen Hilfe des 4. Quartals 2019. CHF 466.00 betreffen die Abrechnung des Jugend und Sport Kurses.

13 Transitorische Aktiven**139 Transitorische Aktiven**

1391.01 Transitorische Aktiven

Die wichtigsten Positionen sind: Abwassergebühren 2019 der Fusionsgemeinden von ca. CHF 510'000.00, Ergebnisse 2018 und 2019 des Hallen-, Schwimm- und Strandbads der Region Murten von CHF 126'000.00, Abgrenzung der Schlussrechnung 2019 der ARA-Verbände von ca. CHF 110'000.00, Verkauf von Kehrrichtsäcken November und Dezember 2019 von ca. CHF 101'000.00, diverse AHV-Überbrückungsrenten von ca. CHF 85'000.00, Abgrenzung der Primarschulgelder der Konventionsgemeinden von ca. CHF 62'000.00, Verkauf von Generalabonnements von ca. CHF 50'000.00, Unterstützungsbeitrag von CHF 50'000.00 für das Lichtfestival, Schlussrechnung der Gemeindebeiträge des Sozialdienstes Region Murten von ca. CHF 38'000.00, Abgrenzung der Heizölbestände per 31.12.2019 von ca. CHF 32'000.00, Beitrag 2019/2020 an Murten on Ice von CHF 15'000.00 und Diverses für total ca. CHF 40'000.00.

2 PASSIVEN**24 Rückstellungen****240 Rückstellungen (laufende Rechnung)**

2400.01 Rückstellungen laufende Rechnung

Die wichtigsten Abgrenzungen sind: Verschiedener baulicher Unterhalt und Strassenunterhalt für ca. CHF 280'000.00, Aktualisierung des GEP für CHF 75'000.00, Stromrechnung für die öffentliche Beleuchtung von CHF 60'000.00, Ortsplanungsrevision für CHF 50'000.--, Unterhaltskonzept für Fliessgewässer für CHF 40'000.00, Projektkosten und Gemeinderatsseminar für ca. CHF 25'000.00, Wasserrechnung für Brunnen von CHF 25'000.00, Einrichtung IKT-Raum Primarschule für CHF 20'000.00, Anschaffung einer Mulde für CHF 20'000.00, Revisionskosten für CHF 9'000.00, Untersuchungsarbeiten für Deponien für ca. CHF 9'000.00 und Diverses für ca. CHF 9'000.00. Als Ertrag wurde die Konzession der Groupe E mit ca. CHF 39'000.00 verbucht.

241 Rückstellungen (Investitionsrechnung)

2410.01 Rückstellungen Investitionsrechnung

Folgende Rückstellungen wurden verbucht:

- CHF 3'000.00 für Sponsorenbeitrag für Bewegungspark Konto 1150.01 respektive 330.500.06 (Budget 2020)
- CHF 31'000.00 für Einführung CI/CD Konto 022.509.01
- CHF 57'000.00 für Bauarbeiten Konto 090.503.03
- CHF 30'000.00 für Machbarkeitsstudie Konto 200.503.01
- CHF 3'171'000.00 für Bauarbeiten Konto 294.503.04
- CHF 152'000.00 für Sanierung Turnhallen Konto 294.503.06
- CHF 15'000.00 Sanierung Schulhaus Konto 294.503.08
- CHF 95'000.00 für Restaurierung Ringmauern Konto 310.503.02
- CHF 267'000.00 für Anschaffung Leuchtmittel Konto 620.501.16
- CHF 50'000.00 für Bauarbeiten Konto 620.501.20
- CHF 85'000.00 für Bauarbeiten Konto 620.501.35
- CHF 248'000.00 für Verkehrsmassnahmen OPR Konto 620.501.37
- CHF 409'000.00 für Erschliessungskosten Konto 620.501.39
- CHF 59'000.00 für Beruhigungsmassnahmen Konto 620.501.41
- CHF 647'000.00 für Sanierung Schabelrain Konto 620.501.42
- CHF 358'000.00 für den Parkplatz Herrenschwandweg Konto 621.501.02
- CHF 71'000.00 für Kanalisationssanierung Konto 710.501.11
- CHF 10'000.00 für Regenwasserleitung Konto 710.501.20
- CHF 972'000.00 für Schmutzwasserleitung Konto 710.501.23
- CHF 29'000.00 für Regenwasserleitung Konto 710.501.25
- CHF 218'000.00 für Trennsystem Rathausgasse Konto 710.501.28

- 2410.01 Rückstellungen Investitionsrechnung
(Fortsetzung)
- CHF 151'000.00 für Trennsystem Deutsche Kirchgasse Konto 710.501.29
 - CHF 38'000.00 Trennsystem Freiburgstrasse
 - CHF 70'000.00 für Nachdrainage BVK Ried-Murten Konto 801.524.01
 - CHF 20'000.00 für Sanierung Prehlstrasse 11 Konto 942.503.07
 - CHF 29'000.00 für Nachfolgeplanung Erli Konto 942.503.09
 - CHF 17'000.00 für Sanierung altes Schulhaus Courlevon Konto 942.503.23

25 Transitorische Passiven

259 Übrige Transitorische Passiven

- 2590.01 Transitorische Passiven
- Die wichtigsten Positionen sind: Schlussrechnung OSRM von CHF 295'000.00, Akonto Steuern von CHF 235'000.00, Anzahlung von CHF 80'000.00 für den Kauf Liegenschaft Chantemerle, Investitionen HSSB Region Murten von CHF 70'000.00, Negativzinsen auf Anleihen von CHF 34'000.00, TPF Zusätzliche Kurse von CHF 24'000.00, Mietzinsen der Turnhallen 2019 von CHF 13'000.00, Bedarfsanalyse Jugend Beitrag des Kantons von CHF 10'000.00, Gebühren Staat von CHF 6'000.00, Beitrag Staat für das Projekt Kultur im Schnee von CHF 4'000.00, diverse Rechnungen von ca. CHF 21'000.00.

RECHENSCHAFTSBERICHT 2019

Inhaltsverzeichnis

Gemeinderat.....	101
Kommissionen	104
Generalrat.....	105
Gemeindepersonal.....	107
Stadtschreiberei	109
Einwohnerkontrolle und Empfang	110
Wahlen und Abstimmungen	112
Finanzverwaltung (Stadtkasse).....	113
Liegenschaftsverwaltung.....	116
Landwirtschaft.....	120
Stadtpolizei und Verkehrsdienst.....	122
Bauverwaltung	124
Kehrichtentsorgung.....	127
Energie-, Umwelt- und Planungskommission / Raumplanung	128
Schulwesen (Gemeindeübergreifend)	129
Kinder- und Jugendarbeit.....	132
Stadtbibliothek Murten	136
Kulturkommission.....	137
Sportkommission	138
Soziales der Gemeinde.....	139
Sozialdienst und Berufsbeistandschaft Murten und Umgebung.....	140

Gemeinderat

Mitglieder	Ressort	Partei	Im Amt seit
Brechbühl Christian, Stadttammann	Präsidiales, Personal, Information, Wirtschaftsförderung	FDP	2001
Schneider Schüttel Ursula, Vize-Stadtpräsidentin	Raum- und Verkehrsplanung, Energie und Umwelt	SP	2001
Aebersold Andreas	Finanzen und Steuern, Liegenschaften und Forst	FDP	2001
Herren Rudolf	Landwirtschaft und Kultur	SVP	2016
Schlüchter Petra	Soziales und Gesundheit	FDP	2016
Schroeter Alexander	Bildung, Jugend und Sport	SP	2011
Thalmann Käthi	Baupolizei und Wehrdienste	SVP	2001

Gemeinderat

Der Gemeinderat ist das Führungs-, Planungs-, Koordinations- und Vollzugsorgan der Gemeinde. Als Exekutive vertritt er die Gemeinde nach aussen und pflegt die Beziehungen zur Öffentlichkeit sowie zu Bund, Kanton und Gemeinden.

Der Gemeinderat besteht aus sieben Mitgliedern. Er hält jeweils jeden zweiten Montag seine Sitzungen ab, bei Bedarf häufiger. Im Jahr 2019 waren es deren 27. Die Sitzungen sind nicht öffentlich.

Im Berichtsjahr wurden sieben Strafbefehle ausgestellt und vier Pressemitteilungen publiziert. Auf dem Gemeindegebiet wurden 68 Veranstaltungen durchgeführt und 58 Bewilligungen für die Benutzung des öffentlichen Grundes erteilt.

Im Hinblick auf eine Gemeindefusion mit den Gemeinden Gempenach und Galmiz wurden Gespräche mit Vertreterinnen und Vertreter der Gemeinden und des Kantons Freiburg geführt.

Austausch mit Nachbargemeinden, Organisationen und Verbänden

Die Gemeinde ist Mitglied in zahlreichen Organisationen und Verbänden. In diesen vertritt der Gemeinderat an den jährlich stattfindenden Delegierten- und Mitgliederversammlungen die Interessen der Murten Bevölkerung. Die anstehenden Traktanden werden jeweils im Voraus im Gesamtgremium beraten und mit einer offiziellen Stellungnahme des Gemeinderates verabschiedet. Auch mit den Nachbargemeinden findet im Rahmen von Arbeitssitzungen ein regelmässiger Austausch statt.

Weitere Delegationsgespräche fanden mit Vertreterinnen und Vertretern des Gewerbevereins, des Murten Tourismus, der IB-Murten, des Museums Murten und der reformierten und katholischen Kirchgemeinden statt.

Empfänge und Einladungen

Beim Gemeinderat gehen jährlich eine Vielzahl an Einladungen zu diversen nationalen, kantonalen und regionalen Veranstaltungen und Versammlungen ein. Soweit möglich lässt sich der Gemeinderat jeweils durch mindestens ein Mitglied vertreten, das die Teilnehmenden mit einer Grussbotschaft willkommen heisst. Im Berichtsjahr hat der Gemeinderat an 59 offiziellen Empfängen Gäste aus dem In- und Ausland in der Rathaushalle begrüsst.

Im Jahr 2019 wurden zwei besondere Empfänge durchgeführt:

- 17. und 18. Juni Etappenort der Tour de Suisse
- 4. September Empfang Thailändische Prinzessin

Sprechstunden mit dem Stadtammann

2019 haben 11 Bürgerinnen und Bürger von der Möglichkeit eines direkten Austauschs mit dem Stadtammann Gebrauch gemacht, um ihre Anliegen, Wünsche und Anregungen direkt beim Gemeinderat zu deponieren.

Neuzuzüger Empfang

Über 50 Neuzuzügerinnen und Neuzuzüger haben Ende Herbst am Neuzuzüger-Empfang teilgenommen. Die Veranstaltung ermöglicht den neu zugezogenen Bürgerinnen und Bürgern mehr über die Verwaltung, die Geschichte der Stadt Murten, die politischen Strukturen, Freizeitaktivitäten usw. zu erfahren. Auch aktuelle Themen wurden aufgegriffen. Der anschliessende Aperitif im Rathauskeller bot eine ideale Gelegenheit zum ungezwungenen Austausch.

Einbürgerungen

Die eingereichten Einbürgerungsgesuche werden vorab durch das Amt für institutionelle Angelegenheiten, Einbürgerungen und Zivilstandswesen in Freiburg geprüft und anschliessend mit einem Bericht an die Gemeinde überwiesen. Nach einer ersten Prüfung durch die Stadtschreiberei und nach Rücksprache mit den verschiedenen Dienststellen der Gemeinde (Stadtpolizei, Sozialdienst, Finanzverwaltung) werden die Dossiers an die Einbürgerungskommission zur Bearbeitung weitergeleitet. Diese studiert die Gesuche eingehend und hört die Kandidatinnen und Kandidaten an, um sich von deren Integration zu überzeugen. Anschliessend gibt sie eine Stellungnahme zuhanden des Gemeinderates ab, der über die Erteilung des Gemeindebürgerrechts entscheidet.

Mit der Einbürgerung werden die Gesuchstellenden von Gesetzes wegen auch in die Bürgergemeinde Murten aufgenommen.

Die Einbürgerungskommission hat 2019 im Rahmen von zwei Sitzungen 18 Einbürgerungsgesuche beurteilt; davon wurden drei Gesuche zurückgestellt. Der Gemeinderat hat die Erteilung des Gemeindebürgerrechts an folgende Personen gutgeheissen:

- Familie Ajre Shklkijm, und Ajre geb. Osmani Valbona, und ihre Kinder, Ajre Nazmie, und Ajre Kadri, mazedonische Staatsangehörige
- Familie Mueller Pablo Federico, deutscher und argentinischer Staatsangehöriger, und Pascual Salazar Carla Alicia, chilenische Staatsangehörige, und ihre Kinder, Mueller Federico Marco, Mueller Camila Julieta, und Mueller Mia Lara, deutsche Staatsangehörige
- Familie Pavlovic Mladen, und Pavlovic geb. Bundschu Julia Christine, und ihre Söhne, Pavlovic Valentin Roko, und Pavlovic Dario Lauren, deutsche Staatsangehörige
- Familie Zymberi Ekrem und Zymberi geb. Rrahmani Florije, und ihre Töchter, Zymberi Erisa, Zymberi Anesa, und Zymberi Tuna, kosovarische Staatsangehörige
- Liedtke Andreas Klaus, und Liedtke geb. Karing Kerstin Birgit, deutsche Staatsangehörige
- Codes Gonzalez José, spanischer Staatsangehöriger
- Langel Jutta, deutsche Staatsangehörige
- Hamdi Mohamed, tunesischer Staatsangehöriger
- Huber Pascal Gilbert, Schweizer Staatsangehöriger
- Mehmedi, geb. Mendaroska Emina, nordmazedonische Staatsangehörige
- Pavlovic Marko Nikola, deutscher Staatsangehöriger
- Schroeter Lara, Schweizer Staatsangehörige
- Schroeter Mischa, Schweizer Staatsangehöriger
- Trindade dos Santos Guilherme André, portugiesischer Staatsangehöriger
- Zejnoski Hadisen, nordmazedonischer Staatsangehöriger

Kommissionen

Baukommission

Thalmann Käthi, Gemeinderätin (SVP),
Vorsitz
Blaser Martin (SP)
Gaschen Christian (FDP)
Liechti Werner (SVP)
Stoller Peter (FDP)

Einbürgerungskommission

Brechbühl Christian, Stadtammann (FDP),
Vorsitz
Boerlin Yvonne (SVP)
Jakob Christine (FDP)
Lauper Silvia (FDP), bis 30.06.2019
Leuenberger Jürg (FDP), ab 09.10.2019
Moser Sutter Susanne (SVP)
Müller-Stöckli Patricia (SP)
Freiburghaus Iris, Burgergemeinde

Energie-, Umwelt- und Planungskommission

Schneider Schüttel Ursula, Vize-Stadtpräsidentin (SP), Vorsitz
Aebersold Regula (FDP)
Cuony Peter (GLP)
Kaltenrieder Urs (SVP)
Kramer Urs (FDP)
Müller Chantal (SP), bis 31.12.2019
Poffet Ivar (SVP)

Generalrätliche Finanzkommission

Bula Thomas (FDP), Vorsitz
Camp Karl-Heinz (SP)
Gutknecht Stefan (SVP)
Kramer Adrian (SVP)
Perler Thomas (CVP), bis 31.12.2019
Riesen Jeorge (SP)
Stettler André (FDP)

Jugendkommission

Schroeter Alexander, Gemeinderat (SP),
Vorsitz
Gaberell Fabio (SVP)
Lüdi Alex (FDP)
Riner Els (GLP), bis 31.12.2019
Senti Julia (SP), bis 31.12.2019

Kulturkommission

Herren Rudolf, Gemeinderat (SVP), Vorsitz
Benninger Adrian (SVP)
Dürig Alexa (CVP)
Kaltenrieder Christine (FDP)
Schumacher Edith (SP)

Landwirtschaftskommission

Herren Rudolf, Gemeinderat (SVP), Vorsitz
Hurni Stefan (FDP)
Rau Adrian (SVP)
Schick Thomas (SVP)
Winzeler Hans (SP), bis 31.12.2019

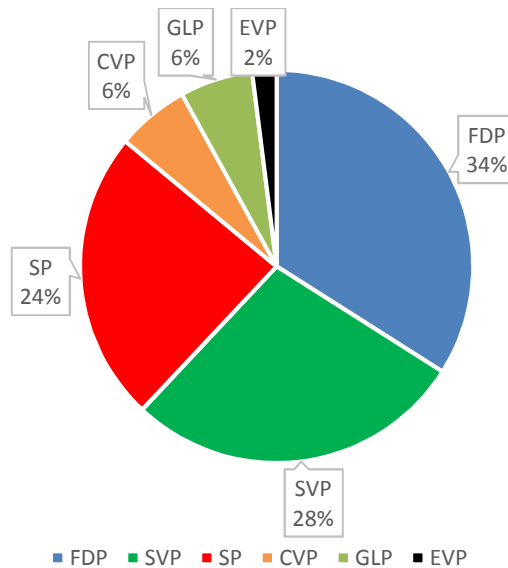
Sportkommission

Schroeter Alexander, Gemeinderat (SP),
Vorsitz
Baschung Carole (CVP)
Kuhn Fabian (FDP)
Pfister Simon (SVP)
Schüttel Alain (SP), bis 31.12.2019

Generalrat

Der Souverän wird in Murten durch den 50 Mitglieder zählenden Generalrat vertreten, der nach dem Proporzsystem für eine fünfjährige Legislaturperiode (2016-2021) gewählt wurde. Die Sitzungen sind öffentlich und fanden im Saal des Hotels Murten statt.

Mitglieder des Generalrates nach Parteien per 31. Dezember 2019:



CVP

Grégory Blättler
Perler Thomas
Videira Coelho Ana Daniela

EVP

Weisse Harald

SP

Burger Reto
Camp Karl-Heinz
Coopt Lara
Grandjean Alain
Müller Chantal
Müller-Stöckli Patricia
Podaril Andreas
Raemy Samuel
Riesen Jeorge
Schumacher Edith
Schüttel Alain
Senti Julia

FDP

Bosch Brigitte
Bula Thomas
Gammenthaler Christoph
Gaschen Christian
Gaschen Yannick
Hurni Stefan
Ith Markus
Jakob-Steffen Christine
Jaloux Jeannine
Kocher Anton
Kramer Liliane
Kramer Urs

Leuenberger Jürg
Lüdi Alex
Lüthi Beat
Schopfer Christian
Stettler André

SVP und Unabhängige

Benninger Adrian
Boerlin Yvonne
Gutknecht Stefan
Hans Urs
Helfer Peter
Kaltenrieder Urs
Kramer Adrian
Liechti Werner
Pfister Simon
Poffet Ivar
Rau Adrian
Scherz Fritz
Schick Thomas
Wüthrich Fritz

GLP

Leu Martin
Cuony Peter
Hofstetter Schütz Carola

Generalratssitzungen

An den vier Generalratssitzungen wurden folgende Geschäfte behandelt:

27. Februar 2019

- Protokoll der Generalratssitzung vom 12. Dezember 2018
 - Schulreglement der Gemeinde Murten
 - Gemeindegemeinschaften, Grundsatzentscheid
 - Einbürgerungskommission, Ersatzwahl eines Mitglieds
 - Beantwortung offener parlamentarischer Vorstösse
 - Informationen des Gemeinderates
 - Verschiedenes
-

29. Mai 2019

- Protokoll der Generalratssitzung vom 27. Februar 2019
 - Reglement über die Beiträge für Kinderbetreuungsplätze
 - Rechnung und Rechenschaftsbericht 2018 der Gemeinde
 - Geschäftsbericht und Jahresrechnung 2018 der Industriellen Betriebe Murten
 - Geschäftsbericht und Jahresrechnung 2018 des Hallen-, Schwimm- und Strandbad der Region Murten
 - Beantwortung offener parlamentarischer Vorstösse
 - Informationen des Gemeinderates
 - Wahlen
 - Präsident(-in) des Generalrates für das Geschäftsjahr 2019
 - Vizepräsident(-in) des Generalrates für das Geschäftsjahr 2019
 - Stimmzähler(-in) und eventuell Ersatz-Stimmzähler(-in) für den Rest der Legislatur 2016-2022
 - Verschiedenes
-

9. Oktober 2019

- Protokoll der Generalratssitzung vom 29. Mai 2019
 - Finanzplan 2020 – 2024
 - Reglemente
 - Abfallreglement
 - Hafenreglement
 - Reglement über die Beteiligung der Gemeinde Murten an den Kosten der schulzahnärztlichen Behandlungen
 - Einbürgerungskommission, Ersatzwahl eines Mitglieds
 - Beantwortung offener parlamentarischer Vorstösse
 - Informationen des Gemeinderates
 - Aktueller Stand zum Projekt Controlling des Gemeinderates
 - Verschiedenes
-

11. Dezember 2019

- Protokoll der Generalratssitzung vom 9. Oktober 2019
- Landtausch der Parzelle GB Murten Nr. 5144 und 9193 mit Ruth und Manfred Tellenbach und Verkauf der Parzelle GB Murten, Nr. 5144 an die DIGI SENS Holding AG
- Baurechtsvertrag des Gutsbetriebes Chantemerle
- Budget 2020
- Wahl eines Ersatz-Stimmzähler(-in) für den Rest der Legislatur 2016-2022
- Beantwortung offener parlamentarischer Vorstösse
- Informationen des Gemeinderates
- Verschiedenes

Gemeindepersonal

Im Laufe des Jahres sind Mohamed Attoumani, Sozialarbeiter, Sandra Miescher, Mitarbeiterin Stadtpolizei, Oliver Schaller, Sachbearbeiter Sozialdienst, Alejandro Sanchez, Praktikant Jugendarbeit, Sabrina Bandi, Aushilfe Sozialarbeit, Taima Egger, Lernende Kauffrau, Natascha Pete, Lernende Kauffrau, in den Dienst der Gemeinde eingetreten.

Aus der Gemeindeverwaltung ausgetreten sind Laurence Keller, Margrit Liniger, Kurt Gurtner, Sandra Miescher, Erich Baeriswyl, Sabrina Bandi und Corina Birgelen. Rilana Dick und Vivienne Hodel haben ihre Lehrzeit als Kauffrau EFZ mit Berufsmaturität resp. als Büroassistentin EBA erfolgreich abgeschlossen.

Personalstatistik

<i>Verwaltung, Stadtpolizei, Jugend</i>	Anz. Personen	Vollzeitstellen		
	2019	2019	2018	2017
Stadtschreiberei	5	3.90	3.90	3.80
Empfang und Einwohnerkontrolle	4	2.00	2.10	2.20
Finanzverwaltung	7	4.80	4.80	4.70
Bauverwaltung	5	4.80	4.80	5.00
Liegenschaftsverwaltung	3	2.15	1.60	1.25
Stadtpolizei	7	7.20	7.50	6.80
Jugendarbeit	3	1.60	1.49	1.49
Schulsekretariat	2	1.40	1.40	1.40
Museum	1	0.16	0.16	0.16
Stadtbibliothek	3	0.85	0.85	0.85
Zwischentotal	40	28.86	28.60	27.65

Sozialwesen	Anz. Personen	Vollzeitstellen		
	2019	2019	2018	2017
Sozialdienst/Berufsbeistandschaft/AHV	9	6.70	6.50	5.40
<i>Total</i>	<i>9</i>	<i>6.70</i>	<i>6.50</i>	<i>5.40</i>

Technische Dienste	Anz. Personen	Vollzeitstellen		
	2019	2019	2018	2017
Werkhof	14	12.85	13.40	13.30
Unterhalt Schulanlagen	7	6.25	6.25	6.20
<i>Total</i>	<i>21</i>	<i>19.10</i>	<i>19.65</i>	<i>19.50</i>

In Ausbildung

Kaufmännische Lernende	4	4.00	3.00	3.00
Lernender Fachmann Betriebsunterhalt	2	2.00	2.00	2.00
Büroassistentin EBA Lernende	-	-	1.00	1.00
Praktikanten	1	1.00	1.00	2.00
<i>Total</i>	<i>7</i>	<i>7.00</i>	<i>7.00</i>	<i>8.00</i>

Gesamttotal	77	61.66	61.75	60.55
--------------------	-----------	--------------	--------------	--------------

Aushilfen Werkhof	12	0.57	0.44	0.40
Hauswartaushilfe und Raumpflege für Schulhäuser, Turnhalle, Rathaus	36	7.35	7.50	6.90

Mandate

In den Bereichen Hafenerwaltung, Friedhofunterhalt, Archiv, Landwirtschaft und Pilzkontrolle sind verschiedene Personen im Mandatsverhältnis für die Gemeinde tätig.

Stadtschreiberei

Allgemeines

Die Stadtschreiberei ist das Bindeglied zwischen den politischen Behörden und der Bevölkerung. Sie organisiert die Sitzungen des Gemeinderates, führt Protokoll, setzt seine Beschlüsse um, eröffnet sie den Betroffenen und überwacht deren Vollzug. Sie unterstützt den Gemeinderat in der Pflege seiner Beziehungen zur Öffentlichkeit und zu anderen Behörden, berät in Rechtsetzungs- und Rechtsanwendungsfragen und erteilt Bewilligungen. Im Weiteren organisiert die Stadtschreiberei die Wahlen und Abstimmungen und führt diese durch. Die Mitarbeitenden der Stadtschreiberei behandeln Fragen und Anliegen von Bürgerinnen und Bürgern. Die Website der Gemeinde, statistische Erhebungen, administrative Bearbeitung der Einbürgerungs- und Patentgesuche, Organisation von Veranstaltungen und Empfängen sowie die Archivierung des umfangreichen Aktenmaterials sind weitere Aufgaben der Stadtschreiberei. Sie ist auch verantwortlich für die Personalführung und die Personaladministration.

Publikationen

Verschiedene Informationsgefässe dienen dazu, dem Informationsbedürfnis der politischen Gremien und der Bevölkerung zu entsprechen:

„Bericht aus dem Gemeinderat“

Dieser enthält die wichtigsten Mitteilungen des Gemeinderates zu öffentlichkeitsrelevanten Geschäften und wird regelmässig in den lokalen Medien und auf der Website publiziert.

„Murten/Morat“

Im 2019 sind wiederum zwei Ausgaben des Infoblattes „Murten/Morat“ zusammengestellt und publiziert worden.

„Kehrichtkalender“

Die jährliche Information über die Kehricht-, Grüngut- und Sperrgutabfuhr wurde, eingehftet im Infoblatt „Murten/Morat“, im Dezember 2019 an alle Haushalte verteilt. Der Kehrichtkalender wurde nebst auf Deutsch und Französisch in vier weitere Sprachen übersetzt (Spanisch, Portugiesisch, Englisch und Albanisch). Die Kehrichtkalender sind auf der Website publiziert.

Für verschiedene Broschüren und Zeitschriften aus den Bereichen Tourismus, Politik und Gesellschaft sind diverse redaktionelle Beiträge verfasst und Statistiken erstellt worden.

Gemeinde E-Mail

Zusätzlich zu den persönlich adressierten E-Mails treffen täglich durchschnittlich 41 E-Mails über die allgemeine E-Mail-Adresse bei der Verwaltung ein und werden entweder direkt bearbeitet oder an die zuständigen Stellen weitergeleitet. In der Tendenz nimmt der elektronische Austausch laufend zu. Auch die Kommunikation mit den Arbeitsstellen und Direktionen erfolgt zu einem grossen Teil via E-Mail. Die Verwaltung stellt auch ein wachsendes Bedürfnis in Bezug auf die elektronische Abwicklung von Bürgeranliegen fest.

Beglaubigungen

Im Jahr 2019 wurden 76 Unterschriften von Bürgerinnen und Bürgern und 18 Kopien beglaubigt.

Einwohnerkontrolle und Empfang

Vier Mitarbeiterinnen betreuen abwechslungsweise die Telefonzentrale und geben am Schalter des Empfangs die gewünschten Auskünfte. Neu starten die KV-Lernenden ihre Ausbildung während den ersten sechs Monaten bei der Einwohnerkontrolle und am Empfang. So erhalten sie einen Einblick in die vielfältigen Tätigkeiten der ersten Anlaufstelle unserer Verwaltung.

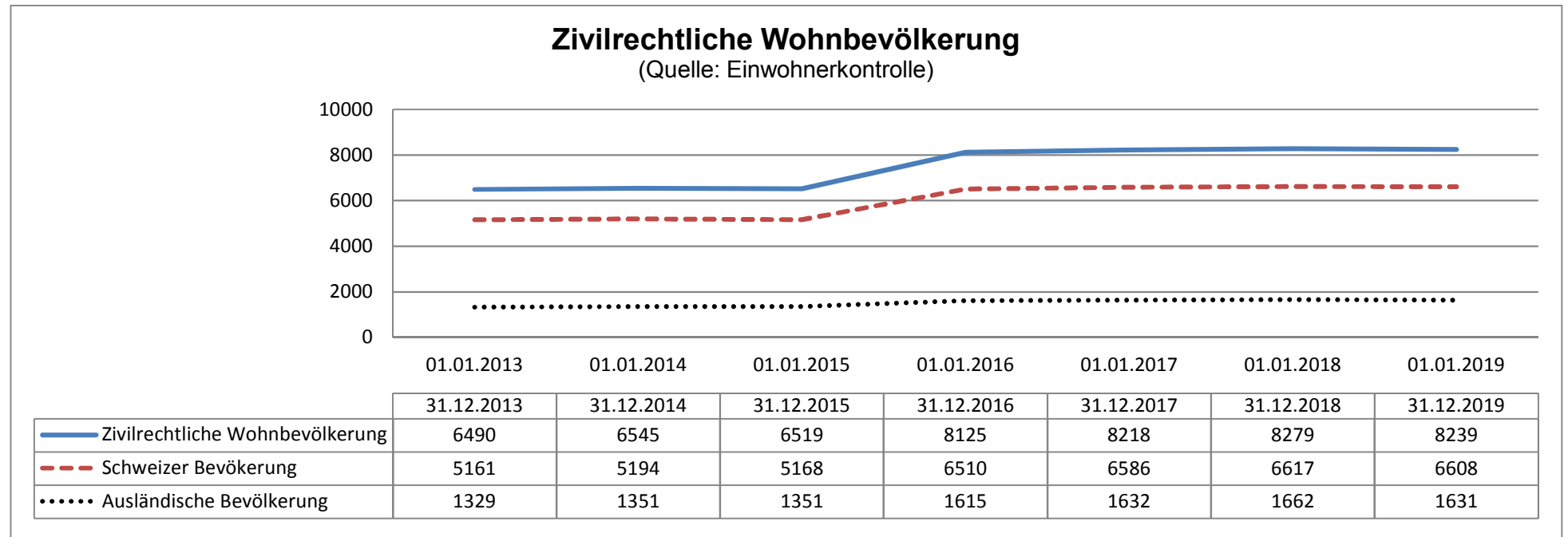
Im Fundbüro sind insgesamt 90 Fundgegenstände entgegengenommen worden, wovon 20 (entspricht 22 %) wieder den Besitzerinnen und Besitzern zurückgegeben werden konnten.

Die für die Einwohnerkontrolle zuständige Mitarbeiterin und deren Stellvertreterin haben insgesamt 3'801 Mutationen bearbeitet und 182 Identitätskartenanträge ausgestellt.

Die Registerharmonisierung der Einwohnerkontrollen auf eidgenössischer Ebene erfordert eine ständige sorgfältige Betreuung durch die zuständigen Sachbearbeiterinnen.

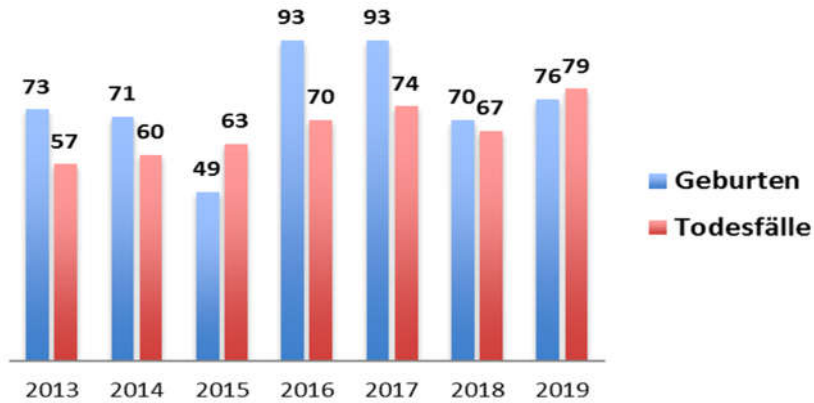
Ab dem Berichtsjahr ist die Einwohnerkontrolle verantwortlich für die Führung der Hundedatenbank „Amicus“.

Zudem wurde 497 betagten Einwohnerinnen und Einwohnern im Namen des Gemeinderates eine Gratulationskarte zum Geburtstag zugestellt. 25 Jubilarinnen und Jubilaren, die 95-jährig oder älter geworden sind, konnte die Verwaltung per Karte und/oder Radio SRF Musikwelle gratulieren. Dreizehn Personen wurden vom Stadtammann und vom Stadtschreiber persönlich besucht.



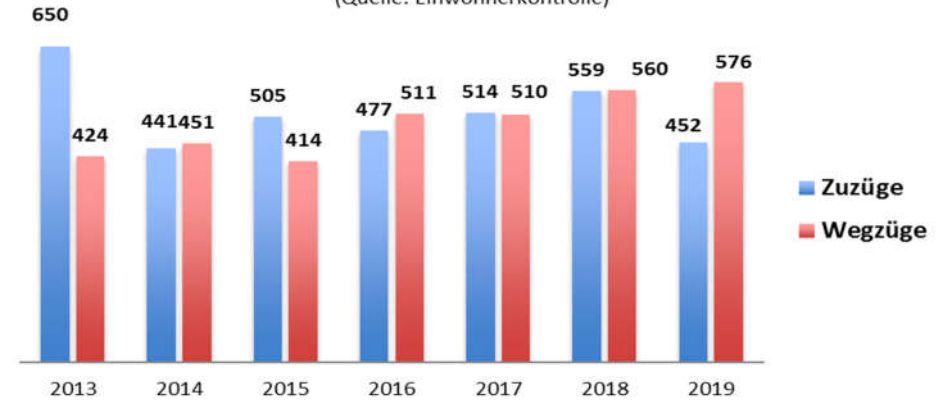
Geburten / Todesfälle

(Quelle: Einwohnerkontrolle)



Zuzüge / Wegzüge

(Quelle: Einwohnerkontrolle)



Friedhof- und Bestattungswesen

Die Einwohnerkontrolle nimmt gleichzeitig die Aufgaben der Friedhofverwaltung wahr und erledigt sämtliche im Zusammenhang mit Todesfällen und Beisetzungen anfallenden administrativen Arbeiten, welche nicht in die Zuständigkeit einer anderen Behörde fallen. Zu den Hauptaufgaben gehören namentlich die Entgegennahme der Todesmeldungen, die Führung der entsprechenden Register, die Koordination der Beisetzungen in enger Zusammenarbeit mit den Bestattungsunternehmen, kirchlichen Organisation, Seelsorgediensten und dem Friedhofgärtner sowie die Anordnung und Überwachung der Gräberaufhebungen im Auftrag des Gemeinderates. Die Grabmalgesuche werden in Zusammenarbeit mit der Stadtschreiberei und dem Werkhof bearbeitet.

(Quelle: Einwohnerkontrolle)

Bestattungsstatistik 2019	Einwohner	Auswärtige	Total
Erdbestattungen	4	0	4
Urnenbeisetzungen in neues Grab	8	0	8
Urnenbeisetzungen in bestehendes Grab	5	4	9
Beisetzungen im Gemeinschaftsgrab	32	1	33
Total Beisetzungen Friedhöfe Murten	49	5	54
Beisetzung am Domizil oder auswärts	30		
Total Todesfälle Gemeinde Murten	79		

Wahlen und Abstimmungen

(Quelle: Staatskanzlei Freiburg)

Abstimmungen	Ebene	Vorlagen	Stimmb.	Ja	Nein	Ja	Nein
10.02.2019	Bund	Volksinitiative vom 21. Oktober 2016 «Zersiedelung stoppen - für eine nachhaltige Siedlungsentwicklung (Zersiedelungsinitiative)»	40.9 %	722	1521	32 %	68 %
	Gemeinde	Abwasserverband Seeland Süd, Kreditbegehren	36.2 %	1712	542	77 %	23 %
		Abwasserverband Region Kerzers, Kreditbegehren	33.4 %	1512	522	72%	28 %
19.05.2019	Bund	Bundesgesetz vom 28. September 2018 über die Steuerreform und die AHV-Finanzierung (STAF)	43.4 %	1633	758	68 %	32 %
		Bundesbeschluss vom 28. September 2018 über die Genehmigung und die Umsetzung des Notenaustauschs zwischen der Schweiz und der EU betreffend die Übernahme der Richtlinie (EU) 2017/853 zu Änderung der EU-Waffenrichtlinie (Weiterentwicklung des Schengen-Besitzstands)	43.6 %	1575	844	65 %	35 %
30.06.2019	Bund	Gesetz über die Ausübung des Handels	23.9 %	797	530	60 %	40 %
		Gesetz über die Umsetzung der Steuerreform	23.8 %	698	588	54 %	46 %
		Dekret über die finanziellen Übergangsbeiträge des Staates für die Gemeinden sowie Pfarreien und Kirchgemeinden	23.6 %	757	484	61 %	39 %
20.10.2019	Bund	Nationalratswahlen	46.1 %				
		Ständeratswahlen	45.7 %				
10.11.2019	Bund	Ständeratswahlen (2. Wahlgang)	36.2 %				

Finanzverwaltung (Stadtkasse)

Allgemeines

Im Jahr 2019 sind die Buchhaltungen für folgende Organisationen geführt worden: Gemeinde Murten, Orientierungsschule der Region Murten, Forstbetrieb Region Murtensee, Feuerwehrverband der Region Murten und Stiftung für das Panorama der Schlacht bei Murten 1476. Der Finanzplan 2020-2024 wurde mit den budgetierten Aufwänden und Erträgen erstellt.

Die Vorsorgestiftung COMUNITAS der Previs Vorsorge, bei welcher die Gemeinde Murten angeschlossen ist, erreichte per 31. Dezember 2019 einen Deckungsgrad von über 100 % (Vorjahr: 96.43 %).

Im Versicherungswesen wurden die abgelaufenen Policen aktualisiert und für eine neue Periode abgeschlossen.

Löhne – Kreditoren

Monatlich wurden durchschnittlich 148 (Vorjahr 148) Lohnabrechnungen (Gemeindeangestellte, Stundenlöhne, Aushilfen usw.) erstellt. Es wurden 75 Auszahlungen der Sitzungsgelder (Vorjahr 80) getätigt.

Mit der Kreditoren-Applikation wurden 8'587 (Vorjahr 8'399) Zahlungen und Buchungen im Betrag von CHF 44'935'692.75 (Vorjahr CHF 41'267'215.64) verarbeitet.

Informatik

Im 2019 wurde eine neue IT-Lösung evaluiert. Dabei wurde „Infoma newsystem“ der Gruppe Axians ausgewählt. Die neue Lösung wird im Jahr 2020 eingeführt und soll die technische Umsetzung des neuen Rechnungsmodells für die Gemeinden des Kantons Freiburg HRM2 ermöglichen. Das Budget 2021 wird erstmals mit dieser neuen Lösung erstellt.

Ein WLAN wurde flächendeckend in den Verwaltungsgebäuden Rathausgasse 17 und Rathausgasse 6-8 eingerichtet.

Steuerwesen

Bezeichnung	Steuerjahr 2019		Steuerjahr 2018	
	Beträge	Anzahl	Beiträge	Anzahl
Schlussrechnungen per 31.12.2019 bzw. 31.12.2018	CHF 13'286'464.10	4'190 Rechnungen	CHF 11'728'342.60	3'771 Rechnungen
davon natürliche Personen	CHF 12'245'086.20	3'946 Rechnungen	CHF 10'600'643.45	3'514 Rechnungen
davon juristische Personen	CHF 1'041'377.90	244 Rechnungen	CHF 1'227'699.15	257 Rechnungen

	Per 31.12.2019		Per 31.12.2018	
Bezeichnung		Anzahl		Anzahl
Ausstehende Taxationen		1'465 Taxationen		1'850 Taxationen
davon natürliche Personen		1'192 Taxationen		1'538 Taxationen
davon juristische Personen		273 Taxationen		312 Taxationen
	Per 31.12.2019		Per 31.12.2018	
Steuerberichtigungen 2008 – 2018 bzw. 2007 – 2017		518 Berichtigungen		467 Berichtigungen
davon natürliche Personen		444 Berichtigungen		405 Berichtigungen
davon juristische Personen		74 Berichtigungen		62 Berichtigungen
Wegzögerabrechnungen	CHF 11'084.70	23 Abrechnungen	CHF 24'199.65	27 Abrechnungen
Steuerausstände	CHF 892'162.70	449 Steuerpflichtige	CHF 578'802.70	374 Steuerpflichtige

Für die Steuerausstände sind Mahnungen erstellt und diverse Zahlungsvereinbarungen abgeschlossen worden. Wo nötig, wurde ein Betreibungsverfahren eingeleitet.

Beschreibung	2019	2018
Einzelrechnungen für Sondersteuern	312 Rechnungen	333 Rechnungen
davon Kapitalleistungen	283 Rechnungen	287 Rechnungen
davon Liegenschaftsgewinne	29 Rechnungen	46 Rechnungen

Fakturierung: Anzahl Rechnungen

Buchhaltung Stadt Murten

Rechnungsarten	2019		2018	
	Anzahl	Beträge	Anzahl	Beträge
Einmalfaktura	2'409	CHF 4'664'101.45	2'999	CHF 4'300'507.55
Abwasserentsorgungsgebühren	1'362	CHF 2'873'187.65	1'341	CHF 2'418'671.25
Bootsplatzgebühren	253	CHF 252'716.20	246	CHF 257'020.20
Kehrichtgrundgebühren	4'161	CHF 523'994.45	4'214	CHF 466'260.85
Mietzinseinnahmen	357	CHF 499'728.65	345	CHF 494'234.40
Pachtzinse	103	CHF 237'926.30	93	CHF 217'430.50

Andere Buchhaltungen

Mandanten	2019		2018	
	Anzahl	Beträge	Anzahl	Beträge
OSRM	1'084	CHF 6'613'927.05	1'637	CHF 6'562'984.10
Forstbetrieb	352	CHF 1'238'578.80	358	CHF 1'132'769.00
Feuerwehrverband	206	CHF 3'614'414.55	218	CHF 8'163'997.90

Mahn- und Betreuungswesen 2018

Mahnwesen 1. Mahnung 2. Mahnung 3. Mahnung Total

Sachgebiete	2019	2018	2019	2018	2019	2018	2019	2018
Steuern	719	669	336	315	198	197	1'253	1'181
Gebühren	641	746	190	288	-	-	831	1'034
OSRM	89	155	31	51	-	-	120	206
Forstbetrieb	21	28	5	5	-	-	26	33
Feuerwehrverband	10	13	3	1	-	-	13	14
Total	1'480	1'611	565	660	198	197	2'243	2'468

Betreibungswesen

Im Jahr 2019 sind 233 Betreuungsfälle (Vorjahr 433 Fälle) behandelt worden. Es wurden diverse Zahlungsvereinbarungen abgeschlossen, vorwiegend im Sachgebiet Steuern.

Liegenschaftsverwaltung

Die Liegenschaftsverwaltung ist verantwortlich für die Pflege und den baulichen Unterhalt der gemeindeeigenen Liegenschaften. Die folgende Zusammenstellung ist nicht abschliessend. Es werden kurze Beschreibungen von ausgewählten Projekten vorgenommen:

Verwaltungsliegenschaften

Rathaus, Umbau Stadtschreiberei

Im Rathaus wurden die Räumlichkeiten der Stadtschreiberei saniert. Der grosse Raum der Stadtschreiberei (Grosse Ratsstube) wurde sanft saniert. Das Eichenparkett wurde geschliffen und geölt. Die Wände wurden mit Mineralfarben und der Bürste gestrichen. Das Brusttäfel aus Holz wurde mit Bienenwachs behandelt. Das Farbkonzept in der Stadtschreiberei wurde in Absprache mit der KGA geändert. Im Büro des Stadtschreibers wurde die Trennwand aus den 40er Jahren entfernt. Somit konnte die Raumgliederung wieder in einen früheren Zustand versetzt werden und das Deckengewölbe im Ratskeller wird entlastet. Bei der Demontage der Gipsdecke aus dem 20. Jh. wurde eine Decke mit Ansatz von barocker Deckenmalerei aus der Zeitepoche zwischen 1730-1780 sichtbar. Die Decke wurde freigelegt und die Malerei restauriert.

Rathaus, Umnutzung Sitzungszimmer

Durch den Wegzug der Bauverwaltung in die Rathausgasse 6/8 wurde ein grosser Raum im zweiten Obergeschoss frei. Dieser Raum wurde in ein Sitzungszimmer für 20 bis 30 Personen umfunktioniert. Das bestehende Eichenparkett wurde geschliffen und geölt. Die Einbauschränke seitlich der Eingangstüre stammen aus dem Büro des Stadtschreibers. Das alte Bibliotheksregal, welches jahrelang in der alten Ludothek an der Dt. Kirchgasse 31 zwischengenutzt wurde, konnte ins Rathaus gebracht und restauriert werden. Die alten Bücher der ersten Stadtbibliothek stehen somit wieder in den originalen Bücherregalen.

Die Umbauarbeiten werden im Frühjahr 2020 im Bereich des Eingangsbereiches fortgesetzt.

Rathaus, Rathausuhr

An der Rathausuhr funktionierte das Zeigerwerk auf der Ostseite nicht mehr. Die Zeiger haben sich verkeilt, was zum Bruch der Übertragungswelle führte. Musste einst für Untersuchungen und Reparaturen ein waghalsiges Gerüst aufgebaut werden ist dies heute einfacher. Mit einer Gelenkteleskopbühne wurden die defekten Zeiger und das Zifferblatt demontiert und zur Reparatur in die Werkstatt gebracht. Für ein paar Wochen blieb der Osten von Murten zeitlos, dann erfolgte die Wiedermontage. Das Zeigerblatt mit den vergoldeten Ziffern wurde gereinigt.

Schulanlagen

Schulhaus Berntor

Während den Sommerferien wurde der Korridor im 1. Obergeschoss saniert. Der originale Gussasphaltbelag wurde instand gestellt, d.h. die Löcher im alten Bodenbelag wurden verfüllt, der ganze Boden geschliffen und vor der Versiegelung gestrichen. Das Farbkonzept war bereits vorhanden. Die Garderobensitzbänke wurden durch neue ersetzt. In diesem Zusammenhang wurde auch die Elektroverteilung erneuert und vereinfacht. Im nächsten Jahr wird das Erdgeschoss entsprechend saniert.

Schulhaus Längmatt

Das Teilprojekt 2 ist im Bau und die Arbeiten werden im Sommer 2020 abgeschlossen. Als Eingang zum Schulhaus dient provisorisch der Eingang auf der Seite Friedhofweg. Ein neues Vordach aus pulverbeschichtetem Metall und Glas dient als Witterungsschutz.

Bibliothek

Mit dem Kauf der zur Bibliothek angrenzenden Gartenparzelle konnte für die Bibliothek und die Ludothek ein Aussenraum geschaffen werden. Der alte, bestehende Durchbruch bei der Ringmauer wurde wieder geöffnet. Im Garten wurde die obere Natursteinmauer saniert und ein Geländer wurde angebracht. Die Möblierung wird im Frühjahr 2020 erfolgen. Der neue Aussenplatz wird bestimmt gerne genutzt werden.

Kulturliegenschaften

Restaurierung Katzenturm

Der unscheinbare Turm neben der Deutschen Kirche war in einem schlechten Zustand. Die Schlämme war ausgewaschen, die Ziegellattung morsch und einzelne Ziegel lösten sich. Insbesondere lösten sich auch beim Ringmauerabschnitt V vermehrt Ziegel. Die Sicherheit zum öffentlichen Aufgang hinter der Deutschen Kirche war oftmals durch lose Ziegel gefährdet. Aufgrund der Erfahrungen zur Restaurierung des Hexenturmes wurde entschieden, die Fassade wieder zu schlämmen, nachdem eine Materialprobe uns die genaue Mörtelzusammensetzung geliefert hat. Die Ziegellattung wurde erneuert und die defekten Biber-schwanzziegel durch solche aus dem Depot ersetzt. Der alte Turmknauf war leider nicht mehr zu retten. Dieser wurde originalgetreu ersetzt.

Spritzenhaus Prehl

Hinter dem Gutsbetrieb Oberes Prehl steht ein altes Spritzenhaus. Das Häuschen aus Holz steht seit Jahrzehnten ungenutzt und entsprechend war der Zustand sehr schlecht. Mit dem ersten Wintersturm musste das Haus vor dem Einsturz gesichert werden. Das alte Spritzenhaus, vermutlich aus dem 19. Jahrhundert, mit schönen, filigranen Zimmermannsdetails wurde saniert. Die Tragkonstruktion wurde komplett mit Eichenholz erneuert. Für den Ersatz der westseitigen Holzschalung wurde Altholz aus Lärche verwendet. Die Beschläge wurden mit Ausnahme dem westseitigen Fensterladen, welcher leider nicht mehr auffindbar war, weitgehend erhalten.

Werkhof

Für die Lagerung von gefährlichen, brennbaren Flüssigkeiten gibt es Vorschriften. Der Werkhof lagert solche Flüssigkeiten. Diese Lagerung musste angepasst werden. Zwischen dem Jugendhaus und der «Simonhalle» wurde der Zwischenraum mit einem kleinen Lagergebäude verbaut. Einerseits lagert nun der Werkhof dort vorschriftsgemäss seinen Treibstoff. Andererseits dient das Lagergebäude als Depot des Jugendzentrums ROXX für sein Material. Beim Werkhof wurde zusätzlich ein Unterstand für die Handkarren gebaut, welche zuvor in dem Zwischenraum parkiert waren.

Historisches Museum

Der alte Bodenbelag (Kokosfaserteppich) wurde im ganzen Museum ersetzt. Der neue Teppichbelag (Sisalfaser) entspricht optimal den Anforderungen des Museums.

Diverse Liegenschaften

An diversen Standorten konnten AED-Geräte (automatisierte Defibrillatoren) installiert werden. Ein Konzept wurde mit dem Ambulanz- und Rettungsdienst Murten und mit der Liegenschaftsverwaltung ausgearbeitet. Insgesamt an neun Standorten in Murten und in den Ortsteilen von Altavilla, Jeuss, Salvenach, Büchslen und Courlevon wurde, zentral für die Bewohnerinnen und Bewohner, ein solches Gerät installiert, welches jederzeit zugänglich ist.

Finanzliegenschaften

Altes Schulhaus Courlevon

Im alten Schulhaus Courlevon wurde die 49-jährige Ölheizung durch eine Holzpellettheizung ersetzt. Somit konnte auch bei dieser Liegenschaft ein Wechsel auf eine erneuerbare Energiequelle realisiert werden. Die Lagerung des Heizmaterials wurde im ehemaligen Tankraum untergebracht. Die neue Heizverteilung und das Expansionsgefäß konnte in einem Nebenraum untergebracht werden. Es wurden zusätzlich die Heizleitungsrohre isoliert und einen separaten Energiezähler für die Heizung installiert.

Liegenschaften

Die nachfolgende Aufstellung gibt Aufschluss über die Situation der Liegenschaften und Grundstücke der Stadt Murten.

Die Aufstellung richtet sich nach der Immobilienstrategie der Gemeinde Murten. Nicht abgebildet sind hierbei Liegenschaften, welche die Gemeinde Murten verwaltet, aber im Eigentum Dritter oder mit Dritten sind (z.B. Liegenschaften von Gemeindeverbänden wie die Feuerwehr Region Murten, Orientierungsschule Region Murten, usw.).

Teilportfolio	Parzellenfläche [m²]	Gebäudeversicherungswert [CHF]
Verwaltungsliegenschaften (<i>Verwaltungsgebäude, Pumpstationen, Reservoire</i>)	15'768	7'803'600.00
Feuerwehr (<i>Feuerwehrezentralen, Feuerwehrremisen</i>)	3'607	225'500.00
Zivilschutzanlagen	5'386	5'881'800.00
Kindergärten	5'126	3'740'700.00
Schulhäuser (<i>Schulhäuser, Turnhallen, Nebengebäude, Schulpavillons</i>)	25429	37'781'400.00
Stadtbibliothek (<i>Bibliothek mit Ludothek</i>)	266	2'050'000.00
Museum	8'385	2'607'600.00
Kulturliegenschaften (<i>Musiklokale, Ofenhäuser, Vereinslokale</i>)	2'727	3'821'200.00
Denkmalpflege (<i>Ringmauer, Türme</i>)	1'146	3'244'500.00
Sportanlagen (<i>FC-Garderobe, Fussballplätze, Sportanlagen</i>)	23'559	1'025'600.00
Jugendschutz (<i>Jugendzentrum</i>)	Inkl.	854'200.00
Werkhof (<i>Werkhofgebäude, Remisen</i>)	4'970	2'068'200.00
Hafenanlage (<i>Hafenbauten</i>)	Inkl.	105'600.00.00
Friedhof (<i>Friedhofgebäude</i>)	3'982	267'900.00
Öffentliche Toiletten	5	673'300.00
Forstwirtschaft (<i>Waldhütten</i>)	Inkl.	106'700.00
Finanzliegenschaften (<i>an Dritte vermietete Liegenschaften</i>)	24'280	15'020'200.00
Landwirtschaftliche Gutsbetriebe	74'966	6'444'700.00
Total überbaute Liegenschaften	199'602	93'722'700.00
Plätze, Anlagen und unbebaute Grundstücke	311'845	
Gärten	3'145	
Plätze, Anlagen und unbebaute Grundstücke, Gärten	314'990	
Kulturland und landwirtschaftliche Liegenschaften	4'325'071	
Wald, Waldhütten	4'845'196	
im Baurecht abgetretene Grundstücke	11'883	
Wege und Strassen	639'354	
Total Grundstücke	10'336'096	

Zurzeit ist die Gemeinde Murten Eigentümerin von Liegenschaften mit 104 Bauten.

Mit 41 Parteien hält die Gemeinde laufende Mietverträge mit einem jährlichen Mietertrag von rund CHF 505'000.00.

Landwirtschaft

Landwirtschaftskommission

Im Jahr 2019 hat sich die Landwirtschaftskommission drei Mal getroffen. Wichtig ist die Zusammenarbeit mit den sieben Flurgenossenschaften, in welchen unser Grundeigentum liegt. An jede Hauptversammlung wurde ein Kommissionsmitglied delegiert. In den Vorständen sitzen jeweils Schwab Bruno (im Mandatsverhältnis) oder der Ressortverantwortliche Gemeinderat Rudolf Herren ein. Wie es die geltenden Vertragsbedingungen unserer 280 landwirtschaftlichen Pachtverträge vorsehen, sind für Landabtausche, zur Verbesserung der Fruchtfolge oder Arrondierung, 17 Tauschgesuche eingegangen. Diese wurden von der Gemeinde als Grundeigentümerin allesamt bewilligt. Auf der stark mit Erdmandeln verseuchten Ackerparzelle Nr. 6769 „Krümml“ im Grossen Moos wurde als erste Massnahme eine Fläche von 1.3 ha aus der Bewirtschaftung genommen. Mit der Hilfe von Wollschweinen und mechanischer Bodenbearbeitung soll versucht werden, die Anzahl der Erdmandeln auf dieser Fläche zu reduzieren. Diese Strategie wurde vom Kantonalen Pflanzenschutzdienst und den Anstalten von Bellechasse begleitet. Die grösste Gefahr einer Ausbreitung besteht durch die Verschleppung mit Bodenbearbeitungs- und Erntemaschinen. Wie jedes Jahr fand im September die Begehung des freiwerdenden Pachtlandes statt. Auf Ende 2019 wurden vier Pachtparzellen frei. Nach deren Ausschreibung hat die Kommission, unter Berücksichtigung der Richtlinien für die Zuteilung von Gemeindepachtland sowie den anzuwendenden Fusionsvereinbarungen, dem Gemeinderat einen Vorschlag zur Auswahl der neuen Pächter abgegeben.

Bodenverbesserungskörperschaft (BVK) Murten - Altavilla

Wegen des schönen und warmen Sommers sind die Wege in einem guten Zustand geblieben. Auf Basis einer Vereinbarung besorgen die BVK Murten-Altavilla und die Gemeinde Murten den Unterhalt ihrer Wege im Perimeter gemeinsam.

Bodenverbesserungskörperschaft (BVK) Ried - Murten

Durch den trockenen Sommer haben sich vermehrt Wege abgesetzt. Auf der linken Seite der Bibera mussten zwei Senkungen umgehend behoben werden, da die Unfallgefahr zu gross wurde. Im Weiteren wurden diverse Wege unterhalten.

Unterhaltsgenossenschaft (UHG) Lurtigen

Die periodische Instandstellung von Kieswegen ist wegen mangelndem Bodenschutz im Projektgebiet ins Stocken geraten. Das Amt für Landwirtschaft verlangte vor der Subventionsvergabe Erosionsschutz-Massnahmen. Im Jahr 2019 fand keine Mitgliederversammlung statt.

Flurgenossenschaft Salvenach - Jeuss

Die Schäden an Meliorationen durch Biber entlang der Bibera halten an. Zur Eindämmung von Bodenerosionen im Gebiet Burgfeld-Fulmatt hat das Amt für Landwirtschaft mit den Bewirtschaftern Massnahmenpläne vereinbart. Diese sehen vor allem Grasstreifen an den Feldrändern und eine angepasste Bodenbearbeitung vor. Im Juni fand die ordentliche Hauptversammlung statt.

Bodenverbesserungskörperschaft Courlevon

Diverse Unterhaltsmassnahmen an Rückhaltebecken wurden ausgeführt. Im ruhigen Jahr 2019 fand keine Mitgliederversammlung statt.

Bodenverbesserungskörperschaft Galmiz

Im Jahr 2019 wurde das ganze Einzugsgebiet vom Schöpfwerk 2 gespült. Während den Arbeiten gab es im Gebiet Setzli ein Problem mit einer zugewachsenen Saugleitung, die umgehend durch ein neues Rohr ersetzt wurde. Auch wurde durch die Spülmannschaft festgestellt, dass im Munteliermoos, westlich der Lagerhalle Sommer gelegen, sehr viel Sand in den Leitungen lag.

Bodenverbesserungskörperschaft (BVK) Agriswil - Büchslen - Gempenach - Ried

Die BVK ABGR hat ein sehr ruhiges Jahr hinter sich. Die Wege wurden durch Mitglieder des Vorstands begutachtet und wo nötig repariert.

Wasserbauunternehmung Obere Bibera

Mit der Renaturierung im Bereich der Oberen Bibera wurde vor Jahren ein grosser Beitrag zur Förderung der Biodiversität geleistet. Wie bei allen Renaturierungsmassnahmen bedürfen diese Bauten und Bepflanzungen eines angemessenen Unterhalts und Pflege. Diese werden nachbewährtem Konzept ausgeführt und durch Förster und Wildhüter beraten.

Wasserbauunternehmen der Bibera „mittlerer Abschnitt“

Mit den Bauarbeiten zum Hochwasserschutz in Ulmiz und Gempenach konnte noch nicht begonnen werden. Die Baubewilligung wurde erteilt. Um diese Investitionen tätigen zu können, muss die Neugründung eines Gemeindeverbandes mit genehmigtem Kostenverteiler abgewartet werden. Der Unterhalt in diesem Abschnitt war etwas geringer. Allerdings schlagen die von Bund und Kanton geforderten Gutachten und Projektstudien massiv zu Buche.

Wasserbauunternehmen der Bibera im Grossen Moos

Dies ist der Abschnitt der Bibera, der weitaus am meisten Unterhaltskosten verursacht. Die Schilfgürtel und Kanalböschungen müssen je nach Art der Arbeiten auf November oder Juli terminiert, ausgemäht und anfallendes Material abgeführt werden. Grobes Baumaterial kann als Heizmaterial verkauft werden. Die Linienführung für den von Gesetzes wegen geforderten Hochwasserschutz wurde in diesem Jahr definiert. Eine Umfahrung der Anstalten von Bellechasse wurde der Umlegung in den alten Lauf mit direkter Einleitung in den Murtensee vorgezogen. Für das anzupassende Gerinne wird ein zusätzlicher Landbedarf von 20 ha Kulturland nötig.

Stadtpolizei und Verkehrsdienst

Polizeiliches

Die Stadtpolizei hat im 2019 regelmässige Kontrollen und Patrouillen zur Überprüfung der Ordnungsbussenverordnung (OBV), der Einhaltung von Gemeindereglementen sowie zur Sicherstellung von Ruhe und Ordnung auf dem gesamten Gemeindegebiet durchgeführt. Im Rahmen der zahlreichen Anlässe und Märkte, bei denen sich die Stadtpolizei personell und materiell engagierte, waren Planungs-, Organisations- und Konzeptionsarbeiten notwendig. Die Stadtpolizei musste zu verschiedenen Einsätzen ausrücken. Es mussten beispielsweise Autos abgeschleppt, Fahrzeuge sichergestellt, Ladenöffnungszeiten überprüft, Automatensteuer und Preisbekanntgabe kontrolliert, verdächtige Personen überprüft, Alkohol und Feuerwerk von minderjährigen Personen konfisziert und deren Eltern informiert, Spuren bei Sachbeschädigungen gesichert, Velowracks eingesammelt, illegale Kehrrichtensorgungen dokumentiert, Hundebesitzer auf die Leinenpflicht hingewiesen, sensible Dokumente für die Stadtverwaltung transportiert, die Feuerwehr und die Kantonspolizei bei Unfällen oder Bränden unterstützt, Geldtransporte im Rahmen der Parksäulenleerung durchgeführt, Erste Hilfe bei medizinischen Notfällen geleistet, Wohnsitzüberprüfungen vor Ort durchgeführt, Suche nach vermissten Personen unterstützt, tägliche Präventionsarbeit bei den Schulen geleistet sowie Abdankungen und Beisetzungen begleitet werden.

Verschiedene Einsätze erfolgten in enger Zusammenarbeit mit der Kantonspolizei, dem Werkhof, der Feuerwehr, dem Militär, der Ambulanz, der Lebensmittelkontrolle, der Wildhut, dem Veterinäramt, dem Inspektorat für Schwarzarbeit und den Forstbetrieben. Die Stadtpolizei musste einige Anzeigen wegen Sachbeschädigungen und Diebstählen einreichen. Weiter wurde der Fokus auf herrenlose Fahrräder gerichtet und über vierzig davon eingezogen, dokumentiert und entsorgt.

Um die Sicherheit der Schülerinnen und Schüler im Strassenverkehr zu erhöhen, wurde an exponierten Stellen auf dem Schul- oder Kindergartenweg regelmässig zu den Schulbeginn- und Schulschlusszeiten die Verkehrssituation präventiv überwacht.

Weitere Aufgaben der Stadtpolizei waren die Mitwirkung bei der Baustellenkoordination, die regelmässige Teilnahme an den Baustellen-Sitzungen, die Kontrolle der Baustellen-Signalisationen sowie die Durchführung von Sperrungen und Umleitungen. Während der Sommersaison mussten mehrmals Personen weggewiesen werden, die nicht bewilligte Marktstände oder Veranstaltungen auf öffentlichem Grund organisierten.

Die Feuerwehr hat der Stadtpolizei freundlicherweise eine Schadenplatzbeleuchtung mit Generator zum autonomen Betrieb zur freien Verfügung übergeben.

Seit 2019 ist die Stadtpolizei im Besitz eines neuen und adäquat ausgestatteten Einsatzfahrzeuges, das den heutigen Anforderungen an den Dienst erfüllt.

Marktpolizei

Die Marktpolizei plante, organisierte, bewilligte und kontrollierte in Zusammenarbeit mit der Lebensmittelkontrolle und der Feuerpolizei diverse Marktstände wie zum Beispiel die Stände an der Fastnacht, Solennität und am Martinsmarkt. Für den Martinsmarkt wurden 125 Anmeldungen durch die Marktpolizei genehmigt, koordiniert, kontrolliert und einkassiert.

Parkplatzbewirtschaftung

Im 2019 hat die Stadtpolizei die Applikationen TWINT, Parkingpay und EasyPark als neue Zahlungsmöglichkeiten für die Parkzeit eingeführt. Die Apps wurden bereits nach kurzer Zeit rege benutzt und haben sich allseitig bewährt. Weiter wurde für die Mitarbeitenden der Stadtpolizei

eine neue Applikation zur Überprüfung der Parkzeiten angeschafft, welche die tägliche Arbeit erleichtert.

Am Schalter der Stadtpolizei wurden 465 Abonnemente für Anwohnerinnen und Anwohner, 749 Abonnemente für Pendlerinnen und Pendler, 288 Abonnemente für die blaue Zone, 119 Spezialabonnemente, 699 Halbtageskarten, 4'023 Tageskarten und 237 Wochenkarten ausgestellt und verkauft. Weiter wurden 812 Spezialbewilligungen für diverse Anlässe ausgestellt.

Der Unterhalt, kleinere Reparaturen, die regelmässigen Kassenleerungen und die Überwachung der Parkuhren wurden durch die Mitarbeitenden der Stadtpolizei sichergestellt.

Ein Teil der Parkfelder, Parkplatznummern, Parkverbotsfelder sowie Velo/Moto-Parkfelder wurde neu markiert.

Ordnungsbussen

Insgesamt wurden 5'587 Ordnungsbussen ausgestellt. Dazu gingen 257 Einsprachen ein. Von diesen beanstandeten Bussen wurden 92 aufrechterhalten und 165 Bussen im Sinne eines einmaligen Entgegenkommens aufgehoben. 48 Ordnungsbussen wurden aufgrund technischer Probleme annulliert. Im Jahr 2019 wurden durch die Stadtpolizei 2'743 Mahnungen und 262 Strafbefehle ausgestellt. Zudem wurden für 85 Bussen mehrere Betreibungsverfahren eingeleitet.

Veranstaltungen

Die Stadtpolizei plante, organisierte und koordinierte die Verkehrs- und Sicherheitskonzepte für folgende Veranstaltungen: Licht-Festival, Fastnacht, Maimarkt, SlowUp, Solennität, Murtenschiessen, Segel-, Surf- und Beach-Volley-Veranstaltungen, Stars of Sounds Festival, 1. Augustfeier, Brocante, Stadtfest, Seelandtriathlon, Murtenlauf, Nacht der Genüsse, Martinsmarkt, Trüffelmarkt und Weihnachtsmarkt. Ausserdem

wurden für kleinere Anlässe wie z.B. Hochzeiten, Generalversammlungen, Umzüge, Feuerwehrrübungen, Baustellen (Wasserleitungsbruch, Leitungsbau, Fernwärmenetz, Erdsondenbohrung, Strassensanierungen etc.) Parkplätze reserviert, Signale aufgestellt, Strassen gesperrt und Umleitungen signalisiert. Hervorzuheben ist die Tour de Suisse, bei welcher die Stadtpolizei für den Bereich Sicherheit und Verkehr für den Raum Murten verantwortlich war. Dabei wurde sie von vierzig Zivilschutz-Dienstleistenden unterstützt.

Beratungsstelle für Unfallverhütung (bfu)

Im Berichtsjahr wurden elf bfu Plakat-Kampagnen an den vordefinierten Standorten auf dem gesamten Gemeindegebiet angebracht. Aufgrund der ausserordentlichen Hitze während den Sommermonaten hat die Stadtpolizei zusätzliche Plakate bei diversen Parkplätzen angebracht, welche auf die Gefahr im Fahrzeug eingeschlossener Hunde hingewiesen haben. Dies wurde von der Bevölkerung positiv aufgenommen.

Weiterbildungskurse

Die Mitarbeitenden der Stadtpolizei haben einen obligatorischen Weiterbildungskurs mit allgemeinen polizeilichen Themen der Kantonspolizei Freiburg absolviert. In Zusammenarbeit mit der Stadtpolizei Freiburg konnte ein Erfahrungsaustausch mit teamweisem Einsatz in Freiburg durchgeführt werden. Es folgten ein Kurs in Kommunikation in schwierigen Situationen, interne Selbstverteidigungs-Blockkurse 1+2, ein Fahrtraining beim TCS in Cossonay, ein AED/BLS Ersthelfer Refresher-Kurs bei der Ambulanz Murten sowie verschiedene interne Weiterbildungen in den Bereichen OBV, Eigenschutz und taktische Mittel und Verhalten.

Bauverwaltung

Strassenbau / Verkehr

Für die Belagssanierungen wurden verschiedene Strassenzüge und Trottoirs teilsaniert und mit neuem Deckbelag versehen. In der Grande-Ferme wurde der erste Teil der Trottoir-Ergänzung ausgeführt und nach langer Wartefrist der Deckbelag eingebaut.

Die Erschliessungsarbeiten für das Einkaufszentrum im Löwenberg wurden abgeschlossen. Neben einem neuen Kreisel wurde auch eine neue Bushaltestelle "Murten, Löwenberg Einkaufszentrum" erstellt. Die Kosten für die Bushaltestelle wurden von der Coop vollumfänglich übernommen.

Die erste Etappe des Fuss- und Veloweges Rugang-Muntelier konnte nach einer langen Planungsphase endlich realisiert werden. Damit wurde der unbewachte Bahnübergang Ochsengut aufgehoben.

Der Ersatz der Quecksilberdampflampen (HQ-Lampen) konnte durch die IB-Murten abgeschlossen werden. Im 2019 wurden gemäss dem Erneuerungskonzept die ersten Natriumdampflampen durch LED-Lampen ersetzt. Der vom ASTRA im 2016 erstellte Kreisel bei der Autobahnauffahrt in Richtung Lausanne wurde von der Gemeinde ausgeleuchtet.

Öffentliche Plätze und Anlagen

Die Seeanlage, im Besonderen die Panschau, wurde auch im 2019 intensiv benutzt. Die enorme Trockenheit im Sommer machte die Pflege der Grünflächen zusätzlich sehr aufwändig.

Im Bootshafen wurde die fünfte und letzte Etappe für die Installation der neuen Wasser- und Stromversorgungssäulen ausgeführt. Daneben wurde der Kursschiffhafen teilweise ausgebaggert. Aufgrund der anhaltenden Trockenheit senkte sich der Seespiegel ab und die Schiffe drohten am Seeboden aufzufahren.

Abwasserbeseitigung

Die Unterhalts- und Sanierungsarbeiten an den Abwasserleitungen wurden gemäss dem Massnahmenplan des Generellen Entwässerungsplans (GEP) fortgesetzt.

Werkhof

Im 2019 wurde ein Grossflächenmäher sowie ein Personenwagen für die tägliche WC-Reinigung und Transportfahrten ersetzt. Beim Personenwagen konnte erstmals ein Elektro-Fahrzeug für den Werkhof angeschafft werden.

Die Winterdiensteinsätze konnten jeweils dem Schneefall gut angepasst werden. So wurden auf dem Gemeindegebiet die Strassen nach dem Prinzip "So wenig wie möglich, so viel wie nötig" geräumt. Bei 9 Kleinsätzen wurden nur einzelne Stellen gesalzen und die Bahnübergänge gesplittet oder gesalzen. Bei 16 Grosseinsätzen mussten das ganze Werkhofteam und die Mandatierten alarmiert werden. Dabei musste 8-mal Schnee geräumt werden. Bei den restlichen Einsätzen ging es lediglich um die Glatteisbekämpfung.

Während des Winters wurden gemäss dem Baumfällprogramm kranke und sturzgefährdete Bäume gefällt und durch Ersatzpflanzungen kompensiert. In der wärmeren Jahreshälfte wurden hauptsächlich die Grünanlagen unterhalten und der Unterstützungsdienst für verschiedene Veranstaltungen sichergestellt.

Insgesamt wurden im 2019 26'800 Arbeitsstunden rapportiert. Hierbei sind nur die effektiv gearbeiteten Stunden berücksichtigt. Ferien, Freitage oder Weiterbildungen werden nicht dazugezählt.

Arbeitsgattung	Stunden
Werkhof allgemein (inkl. Maschinenunterhalt)	4'350
Leistungen für Dritte	1'250
Fahrzeuge	560
Unterhalt Grünanlagen	5'750
Unterhalt Pärke	1'240
Unterhalt Spielplätze	730
Unterhalt Brunnen und Parkmöblierungen	100
Unterhalt Sportanlagen	250
Unterhalt Strassen	5'700
Sammelstelle	500
Unterhalt Friedhöfe	3'170
Unterhalt Gewässer	1'000
Unterhalt Toiletten	1'450
Veranstaltungen	750
Total	26'800

Bauentwicklung

Im Vergleich zum Vorjahr hat sich die Anzahl der erteilten Bewilligungen für Bauvorhaben wieder leicht erhöht (+ 12 Stück. / Total 187 Bewilligungen) und die dafür geplanten Baukosten sind nach dem Rückgang im Jahr 2018 wieder ca. auf den Stand der Jahre 2016 und 2017 gestiegen (ca. 66 Millionen Franken). Markant ist insbesondere der Anstieg der Baukosten im Bereich der Industrie- und Gewerbebauten von über 36 Millionen Franken gegenüber dem Vorjahr. Vier Baubegehren (im vereinfachten Verfahren) wurden verweigert. Die Anzahl der Einsprachen sowie die aufgrund baupolizeilicher Intervention eingereichten und bewilligten Gesuche hat sich gegenüber dem Jahr 2018 marginal verringert.

Baukommission

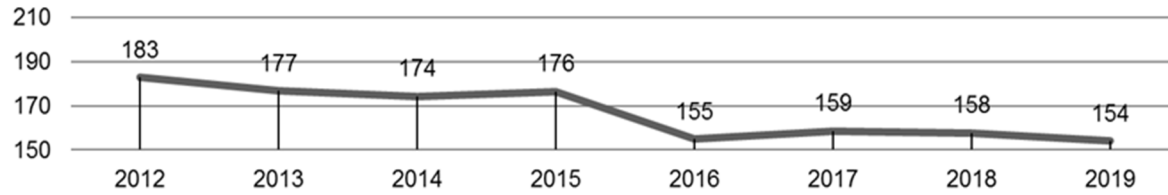
Die Baukommission hat sich im Jahr 2019 zu acht Sitzungen getroffen und dabei 59 Projekte behandelt, welche im Zusammenhang mit einem geschützten Gebäude, einem Schutzperimeter oder einer Schutzzone standen. Behandelt wurden Geschäftsanschriften, Bauvoranfragen, Vorprüfungsgesuche und Baugesuche. Des Weiteren wurden die Kommissionsmitglieder auch über grössere Bauvorhaben auf dem Gemeindegebiet informiert.

Baubewilligungen 2019	Baukosten in CHF	Anzahl erteilter Bewilligungen
Infrastrukturleitungen (Wasser, Gas, Fernwärme und Kanalisation), Erschliessungen und Umgebungsgestaltung	652'000.00	13
Zivilschutzräume, Technikanlagen	0.00	0
An- und Neubauten im Wohnsektor	10'230'650.00	13
Umbauten im Wohnsektor	4'982'700.00	22
An- und Neubau für Industrie, Gewerbe und Dienstleistungen	30'980'000.00	27
Umbauten für Industrie, Gewerbe und Dienstleistungen	15'645'000.00	13
Nutzungsänderungen	40'000.00	3
Projektänderungen bereits bewilligter Bauten	745'000.00	6
Garagen, Unterstände und Parkplätze	134'000.00	9
Gartenhäuser, Wintergarten, Balkonverglasungen, etc.	138'900.00	15
Erdsondenbohrungen, Solaranlagen, div. Heizsysteme	719'146.00	22
Einfriedungen, Stützmauern, Sichtschutz, Pool, etc.	465'000.00	7
Geringfügige Bauveränderungen (inkl. Kaminbau, etc.)	0	0
Meldepflichtige Unterhaltsarbeiten	1'429'600.00	37
Total	66'161'996.00	187
Im ordentlichen Verfahren bewilligt		40
Im vereinfachten Verfahren bewilligt		104
Meldepflichtige Unterhaltsarbeiten		37
Meldepflichtige Solaranlagen		13
Bauvoranfragen und Vorprüfungsgesuche		18
Eingereichte Baugesuche aufgrund baupolizeilicher Interventionen		16
Anzahl eingegangener Einsprachen		11

Kehrichtentsorgung

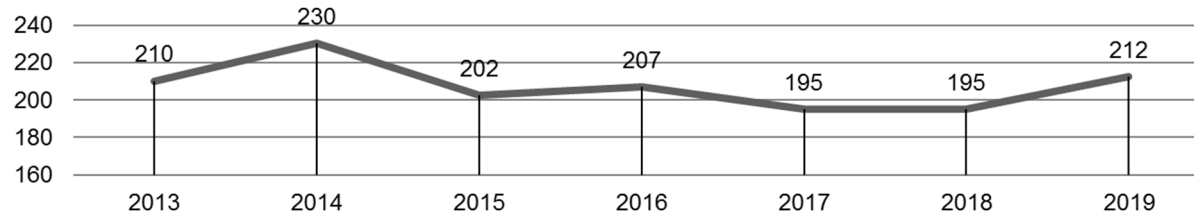
Brennbare Abfälle (kg/Einwohner)

(Quelle: Haldimann AG)



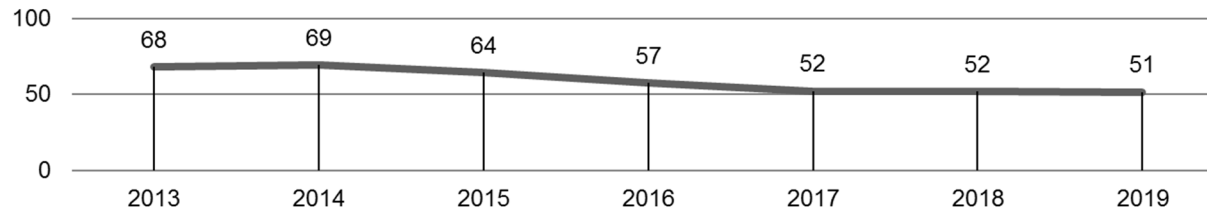
Grüngut (kg/Einwohner)

(Quelle: Haldimann AG)



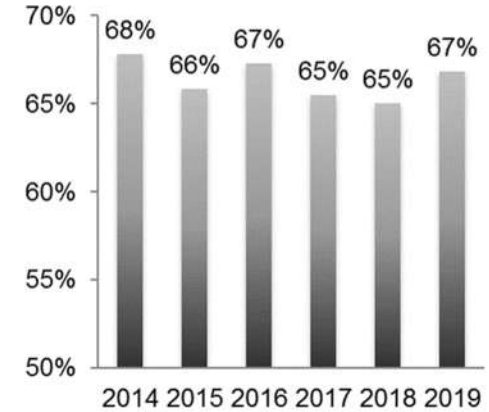
Karton und Papier (kg/Einwohner)

(Quelle: Haldimann AG)



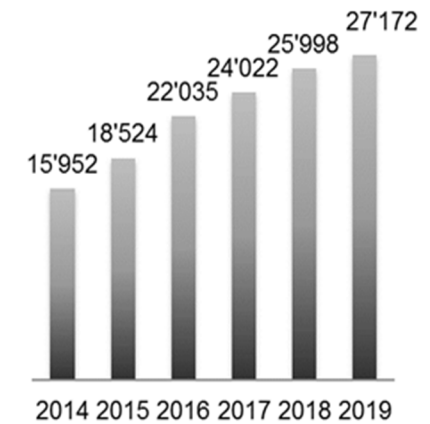
Recyclingquote

(Quelle: Haldimann AG)



Kunststoffsammlung (kg)

(Quelle: Haldimann AG)



Energie-, Umwelt- und Planungskommission / Raumplanung

Die Energie-, Umwelt- und Planungskommission (EUPK) hat sich im Jahr 2019 zu sechs Sitzungen getroffen. Schwerpunkte der Tätigkeit waren die Revision des Abfallreglements, das Re-Audit des Energiestadtlabels, sowie verschiedene Verkehrsthemen.

Die Energie-, Umwelt- und Planungskommission hat den Gemeinderat bei der Überarbeitung des Abfallreglements unterstützt und beraten.

Seit dem 9. Juni 2015 ist die Stadt Murten offizielle Energiestadt. Beim damaligen Audit erreichte die Gemeinde eine Punktzahl von 282.4 von 474.5 möglichen Punkten und erreichte damit 59.5 % der notwendigen 50 %. Am diesjährigen Re-Audit konnte Murten nun sogar 63.1 % der Punkte erfüllen und hat sich damit gegenüber der Erstzertifizierung deutlich verbessert. Von 488 möglichen Punkten wurden 308 Punkte erreicht.

Der Pilotversuch auf dem Viehmarktparkplatz für eine automatisierte Parkplatzbelegungserfassung und der damit möglichen Erstellung eines Parkleitsystems ist vielversprechend und wird weiterverfolgt.

Die Tempo-30 Projekte in den 5 Quartieren (Altavilla, Long-Vernez, Merlachfeld, Wilerweg - Pra-Pury - Grubenweg und Louis-d'Affry-Weg – Gerbeweg - Weideweg) wurden weiterbearbeitet und sind bereit für die Genehmigungsphase.

Die Trottoirergänzung Freiburgstrasse (Abschnitt Bushaltestelle bis Länggasse) wurde durch das mandatierte Ingenieurbüro geplant und durch den Gemeinderat verabschiedet.

Schulwesen (Gemeindeübergreifend)

Deutsch- und französischsprachige Kindergärten und Primarschulen der Region Murten

Der obligatorische Schulunterricht der Primarschule 1H bis 8H ist als Gemeindeübergreifend organisiert, der seit dem 1. August 2018 insgesamt acht Gemeinden angehören. Gemeinsam bilden sie den zweisprachigen Schulkreis *Murten und Umgebung*. Die Gemeinde Murten, die grösste Partnerin in dieser Gemeindeübergreifend, übernimmt als Pilotgemeinde einige Aufgaben für den gesamten Schulkreis, namentlich die Buchführung.

Für das Berichtsjahr 2019 ist für den Schulkreis der Region Murten/Morat folgendes zu vermelden:

In der Schulsozialarbeit gab es einen personellen Wechsel: Seit dem 1. März ist neben Caroline Schmutz Simone Moser im Einsatz. Sie ersetzt Markus Hartmann, der auf Ende Januar seine Stelle kündigte. Die beiden Schulsozialarbeiterinnen haben in der Folge beschlossen, eine neue Aufteilung der für die Primarschule zur Verfügung stehenden 50 % vorzunehmen. Frau Schmutz deckt davon 35 % mit dem Schwerpunkt 1H bis 5H ab. Frau Moser fokussiert sich mit ihren 15 % auf die Klassen 6H bis 8H, sowie mit einem 50 %-Pensum auf die OSRM/den CORM.

Der Um- und Ausbau der Längmatt 4 schreitet plangemäss voran. In den Sommerferien wurde auch eine weitere Etappe der Erneuerung des Berntor-Schulhauses umgesetzt. Der Kredit für die abschliessende Umgebungsarbeit des Längmattschulhauses wurde hingegen bei der Budgetsitzung des Generalrates im Dezember 2019 um CHF 500'000.00 halbiert.

Die AG Basisstufe konnte Ende Jahr ihren Schlussbericht vorlegen, in dem detailliert aufgezeigt wird, wie der weitere Ausbau der Basisstufen auf der deutschsprachigen und auf der französischsprachigen Seite aussehen könnte, welche Herausforderungen auf den Schulkreis zukommen aber auch welche Vorteile ein Systemwechsel für die Familien, die Kinder und die Murten Schule insgesamt bringt. Die Akzeptanz bei den betroffenen Eltern liegt bei gegen 70 %, wie eine Umfrage ergab.

Wunschziel der Schulleitung und des Schulvorstandes ist es, im August 2021 zusätzliche Basisstufen eröffnen zu können.

Im Berichtsjahr 2019 erreichten fünf Gesuche um Schulkreiswechsel aus (mutter-)sprachlichen Gründen den Schulvorstand. Meistens geht es um deutschsprachige Familien, die sich in der Gemeinde Mont-Vully niedergelassen haben. Der Schulvorstand hat positiv zur Kenntnis genommen, dass der Staatsrat auf die Anliegen der Schulgemeinden eingegangen ist und den Maximalbetrag erhöht hat, den ein aufnehmender Schulkreis der abgebenden Gemeinde in Rechnung stellen kann. Neu beläuft sich der Betrag auf CHF 3'000.00 pro Schuljahr.

Zu Beginn des Berichtjahres starteten die Ausschreibungen der Stellen für das Schuljahr 2019/2020. Nachdem es auf der deutschsprachigen Seite per Ende Schuljahr zu fünf Pensionierungen und zwei Kündigungen kam, wurden zehn Personen neu angestellt. Bei der französischsprachigen Abteilung gab es drei Pensionierungen und somit auch drei Neuanstellungen.

Der Klassenbestand des Schulkreises seit Sommer 2019 sieht wie folgt aus:

- 13 Kindergartenklassen (1H und 2H): 10 deutschsprachige und 3 französischsprachige – an den Standorten Längmatt, Berntor, Engelhard, Pra Pury und Cressier.
- 2 Klassen werden als Basisstufe (1H bis 4H) geführt – an den Standorten Murten und Galmiz.
- 39 Primarschulklassen (3H bis 8H): 28 deutschsprachige sowie 11 französischsprachige an den Standorten Cressier, Courgevoux und Murten.

Als Steuergremium an der Schnittstelle Gemeinde-Schule wirkt der Schulvorstand, der sich aus den acht Ressortvorstehenden der Konventionsgemeinden zusammensetzt. Er traf sich im Berichtsjahr zu vier Sitzungen. Hauptsächlich hat der Vorstand das Schulbudget vorberaten und die Schulrechnung geprüft.

Die beiden Elternräte haben sich in ihrem dritten Betriebsjahr weiter konsolidiert. Der deutschsprachige Elternrat wird von Denise Mauron, der französischsprachige von Camille Tissot präsiert. Die beide Elternräte übernehmen zahlreiche Aufgaben an der Schnittstelle Schule-Elternhaus.

Die letzten drei Schuljahre der obligatorischen Schulzeit (9H bis 11H) absolvieren die Murtner Jugendlichen an der OSRM. Die Orientierungsstufe (OS) ist ein Gemeindeverband und somit eine eigene Rechtspersönlichkeit, die einen eigenen Jahresbericht veröffentlicht.

Schülerzahlen nach Gemeinden und Schulen (Dezember 2019)

	Kindergarten deutsch	Kindergarten französisch	Primarschule deutsch	Primarschule französisch	OS deutsche Abteilung	OS franz. Abteilung
Murten	134	28	421	78	243	43
Muntelier	12	3	50	4	31	1
Merlach	7	-	24	2	11	1
Greng	1	-	6	5	3	2
Courgevax	24	10	52	39	31	24
Galmiz	16	-	32	1	24	2
Gempenach	3	-	14	-	1	-
Ulmiz	-	-	-	-	5	-
Mont-Vully	-	-	6	-	10	120
Münchenwiler /KG Jeuss	9	-	1	2	21	1
Clavaleyres	-	-	-	-	2	-
Cressier	-	23	-	69	5	32
Kriechenwil	-	-	-	-	-	1
andere	-	-	-	1	8	3
Total	206	64	606	201	395	230
2018	204	65	626	207	386	215
2017	214	62	617	206	393	183
2016	216	38	607	131	379	180
2015	172	42	545	120	375	182
2014	182	-	551	-	382	181
2013	183	37	568	106	377	203
2012	165	41	550	108	421	204
2011	168	41	540	108	409	208

Kinder- und Jugendarbeit

Jugendkommission

Im Geschäftsjahr fanden vier reguläre Sitzungen der Jugendkommission statt.

Ausgehend vom Leitbild *Kinder- und Jugendpolitik* wurde bei allen Fraktionen sondiert, wie sie zu einem allfälligen Jugendparlament in Murten stehen würden. Die Resultate waren grundsätzlich positiv: Eine überparteiliche Sensibilisierung der nächsten Generation für die Politik scheint allen Parteien sinnvoll. Ob dazu der Weg über ein Jugendparlament der Richtige ist, muss noch genauer geprüft werden.

An der Sitzung im Frühjahr wurde die Kommission detailliert über das Thema *Jugend und Alkohol* informiert. Die von einer in der Region tätigen Kinder- und Jugendärztin gewährten Einblicke machen betroffen und zeigten der Kommission, dass Gesundheitsförderung und Prävention zu priorisieren sind.

Am besten sähen die Jugendarbeitenden und die Kommission diese Thematik bei einer regionalen Kinder- und Jugendfachstelle aufgehoben. Wie eine solche Fachstelle aussehen könnte, dafür hat sich die Kommission im Oktober mit Leitenden vergleichbarer Fachstellen an einen Runden Tisch gesetzt. Eine Anschubfinanzierung mit kantonaler Hilfe konnte bis Ende Jahr bereits gesichert werden.

Die Jungbürgerfeier fand im November im eben erst eröffneten neuen Feuerwehrzentrum statt. Durch Claudio Mignot, Feuerwehrkommandant, erhielten die möglichen neuen künftigen Feuerwehrleute exklusiven Einblick in die vielfältige Tätigkeit und die Infrastruktur der Feuerwehr.

Im Übrigen durfte die Kommission regelmässig Berichte entgegennehmen über die Aktivitäten im Roxx, beim MiNa sowie über die Gassenarbeit. Einzelheiten dazu sind den folgenden Abschnitten zu entnehmen.

Offene Kinder- und Jugendarbeit Murten

Jugendtreff ROXX

Öffnungszeiten 2019:

Donnerstag	15.30 – 22.00 Uhr
Freitag	15.30 – 24.00 Uhr
Sonntag	14.00 – 18.00 Uhr
Mittwoch	13.00 – 17.30 Uhr MiNa für PrimarschülerInnen

Das Berichtsjahr startete eher ruhig, da die offene Kinder- und Jugendarbeit Region Murten keine eigene Arteploge am Murten Licht-Festival organisierte. Inzwischen gehört es zur Tradition, dass die offene Kinder- und Jugendarbeit Region Murten am letzten Abend von Murten on Ice die Disco on Ice mitorganisiert. Die Nachwuchs-DJ's sorgten für eine super Stimmung auf dem Eis.

Während der Aktionswoche gegen Rassismus im März wurden im ROXX ein öffentlicher Filmabend mit Diskussion sowie ein Workshop zum Thema "Grenzen" durchgeführt. Wir zeigten "Le regard de l'autre" ein Film, der als partizipatives Projekt an der OS in Bulle gedreht wurde und das Thema Diskriminierung aufnimmt.

Gemeinsam mit der katholischen Pfarrei fand in den Osterferien die Kindertheaterwoche statt. Die offene Kinder- und Jugendarbeit Region Murten unterstützte dabei zwei professionelle Theaterpädagoginnen unter anderem bei der Freizeitgestaltung und dem Requisitenbau.

Im Mai fand mit Beteiligung der offenen Kinder- und Jugendarbeit Region Murten die zweite Juvenalia statt. Der Dachverband der Jugendorganisationen des Kantons Freiburg "Frisbee" organisierte ein Familienfest, an dem sich die verschiedenen Jugendorganisationen vorstellen konnten.

Ebenfalls im Mai wurde das erste Treffen mit potenziellen Nachwuchsartisten für das Murten Licht-Festival 2020 durchgeführt. Dank dem Praktikanten Alejandro Sanchez, welcher die künstlerische Leitung übernahm, konnte dieses Jahr früher mit den Trainings für die Show begonnen werden.

Wie schon seit Jahren fand im Mai und im November je ein Gängeli-märit statt. In Zusammenarbeit mit dem Verein Standortentwicklung Murtenseeregion (SEM) organisierte die offene Kinder- und Jugendarbeit Region Murten den erfolgreichen Spielzeugflohmärkt. Die sechzig Verkaufsstände sind jeweils in ein paar Tagen vergeben. Im Herbst wurden erstmals die Anmeldungen via Formular auf der ROXX eigenen Website entgegengenommen, wo es für die Eltern die Möglichkeit gab, ihre Mithilfe am Gelingen des Anlasses anzubieten.

Das grösste Projekt 2019 war sicherlich SUI den (Austausch mit Jugendlichen aus Schweden) der Jugendgruppe sameSAME. Dieses Projekt beinhaltet einen Jugendaustausch zwischen dem ROXX und einem schwedischen Jugendhaus. Eine Gruppe Jugendlicher aus Murten organisiert diesen Austausch selbstständig, lediglich gecoacht von der Jugendarbeit (Partizipation).

Es fanden viele Arbeitssitzungen statt bis an Pfingsten einige Jugendliche mit der Jugendarbeiterin für die Rekognoszierung nach Åmål reisten, um das Programm der 12-tägigen Jugendbegegnung im August zu finalisieren. Der Besuch in Schweden wie auch der Gegenbesuch im Herbst waren ein voller Erfolg. Die Murtenrinnen haben ihre Eindrücke regelmässig auf dem ROXX-Blog festgehalten. (www.roxxmurten.ch/samesame). Die Gruppe besteht noch weiter und führt kleine Projekte und Initiativen durch. Sie haben sich z.B. am Murtenlauf für den Abfallwahn-sinn eingesetzt und rund zehn 110l-Säcke an weggeworfenen Kleidern gesammelt und gespendet. Im November waren sie für den youngCaritas Award nominiert.

Vor den Sommerferien fand die grosse Schulschlussdisco statt, und während der ersten zwei Ferienwochen war die offene Kinder- und Jugendarbeit Region Murten wieder in der Badi präsent (siehe MiNa). In dieser Zeit wurde ebenfalls mit den Nachwuchsartisten Akrobatik für das Murten Licht-Festival geübt.

Die Trainings wurden intensiviert und die Nachwuchsartisten konnten an der Nacht der Genüsse sowie am Weihnachtsmarkt ihr Können vor einem breiten Publikum zeigen.

Am Weihnachtsmarkt war die offene Kinder- und Jugendarbeit Region Murten gemeinsam mit der reformierten Kirche und der katholischen Pfarrei mit einem Kerzenziehstand präsent. In den drei Tagen wurden fast zweihundert Kilogramm Wachs in Kerzen verwandelt.

Der aus der letztjährigen Retraite aufgezeigte Handlungsbedarf im Bereich Prävention wurde mit diversen Playern in Angriff genommen. Im Oktober fand ein erster Informations- und Austausch Anlass zum Thema Kinder- und Jugendförderung in der Region Murten statt. Vertreterinnen und Vertreter aus allen umliegenden Gemeinden sowie aus Schule und anderen Bereichen trafen sich im Saal der reformierten Kirchgemeinde, um sich ein Bild zu machen, wie diese Themen in anderen Regionen wie Lyss und Köniz aufgenommen werden. Daraus entstand eine Projektgruppe, die den Aufbau einer regionalen Fachstelle für Kinder- und Jugendförderung prüft und angeht.

Der letztjährige ROXX-Vorstand hat sich nach den Herbstferien aufgelöst, da die Jugendlichen nun eine Lehre absolvieren oder eine weiterführende Schule besuchen. Die nächste Generation stand aber an Weihnachten bereit, um eingeführt zu werden.

Die Jugendarbeitenden besuchten diverse Weiterbildungen zu den Themen Gewalt, Gender und Sucht. Auch die Vernetzung mit anderen Jugendhäusern im Kanton wurde gepflegt. Dieses Jahr feierten alle deutschfreiburgischen Jugendarbeitsstellen das 15jährige Bestehen des VKJ (Verein zur Kinder- und Jugendförderung Deutschbreiburg) mit einem Tag der offenen Tür im Rahmen der "Jugendarbeit on Tour", einer Aktionswoche im September. Das ROXX bot diverse Versionen von Pictionary und Pizza an.

Weitere Informationen und vor allem Bilder über die Arbeit der offenen Kinder- und Jugendarbeit Region Murten sind zu finden unter: Facebook: Jugendhaus ROXX Murten Instagram: roxx.jamurten und www.roxxmurten.ch.

MiNa (Mittwochnachmittagsangebot)

Dank MiNa gibt es im Jugendhaus ROXX einen Zeitraum nur für Kinder im Primarschulalter. Die Kinder können an jedem schulfreien Mittwochnachmittag von 13:00 Uhr bis 17:30 Uhr im ROXX spielen und an vielen Aktivitäten mitwirken. Soweit es das Wetter ermöglicht, wird vieles im Freien durchgeführt.

Die Abnahme der Teilnehmenden im 2018 konnte, wahrscheinlich dank den ergriffenen Massnahmen (neue Flyer etc. siehe letztjährigen Bericht) der Verantwortlichen, gestoppt werden. Es hatte wieder mehr Kinder und Jugendliche, die den Mittwochnachmittag im ROXX verbringen.

Im Vergleich zum vorigen Jahr gab es im Berichtsjahr auch wieder mehr selbstorganisierte Kinderdiscos. Aus eigener Initiative haben vier Kinder eine Kinderdisco sogar während des Schulschlagers der französischen Abteilung organisiert und durchgeführt. Dies auch dank dem Material vom ROXX, dem gelernten Knowhow bei MiNa und der guten Zusammenarbeit mit den Lehrpersonen an der Primarschule. Hier zeigt sich, wie sehr sich die Diplome für die DJ's- und Bar-Kurse bewähren. Sie steigern die Kompetenz und die Verbindlichkeit der Kinder. Überdies sind die Kinder sehr stolz auf ihre Diplome.

Auch die jährliche «Disco on Ice» auf der Eisbahn Murten in Zusammenarbeit mit Murten Tourismus war ein Riesenerfolg.

Das zweiwöchige Sommerferienprogramm im Strandbad Murten wurde wiederum rege besucht. Neu dieses Jahr übten in der Badi gleichzeitig die Nachwuchsartisten Akrobatik für das Licht-Festival (siehe oben), was bei vielen Kindern und Jugendlichen Staunen und Interesse bewirkte und sogar zu Neumitgliedschaften führte.

Gassenarbeit

Die vier grösseren Anlässe Fasnacht, Soli, Schulschluss und Stadtfest verliefen relativ ruhig. Auch die anderen Abende, an denen die Jugendarbeit vor Ort war, waren problemlos bis auf den Konsum von Alkohol. Seit Jahren ist der Konsum konstant hoch, und die Jugendlichen, die Alkohol im Übermass konsumieren, werden immer jünger. Offensichtlich wird auf dem Präventionssektor nach wie vor zu wenig angeboten, oder die ergriffenen Massnahmen zeigen zu wenig Wirkung. Unbefriedigend ist ebenfalls die Situation auf der Panschau punkto Littering. Allenfalls wären die Sicherheitskräfte vor Ort anzuweisen, rigoroser zu kontrollieren und allenfalls Personen wegzuweisen.

Stadtbibliothek Murten

Die Stadtbibliothek wird nach wie vor rege besucht. Das Ambiente, die grosszügigen und hellen Räumlichkeiten laden zum Verweilen ein und werden von der Kundschaft sehr geschätzt.

Zahlen

Die Stadtbibliothek hat insgesamt 1'342 Kunden. Im letzten Jahr haben sich 160 neue Kundinnen und Kunden eingeschrieben. Wir kauften 1'042 neue Medien. Der Medienbestand beträgt am 31.12.19 11'347 (Vorjahr 12'241). Insgesamt wurden die Medien 29'679 Mal ausgeliehen. Unsere Bücher und Hörbücher kaufen wir bei der Altstadtbuchhandlung Murten sowie beim SBD (Schweizerischer Bibliotheksdienst) ein. Die Zeitschriften abonnieren wir, soweit möglich, bei Presseshop.

Kundenbestand	2019	2018	2017
Erwachsene	553	557	511
Junge Erwachsene	50	51	36
Jugend	694	733	644
Diverse	75	73	68
Total	1'372	1'414	1'259

Neueintritte	2019	2018	2017
Erwachsene	55	52	93
Junge Erwachsene	4	6	3
Jugend	93	106	98
Diverse	8	8	10
Total	160	172	204

Veranstaltungen

Wie immer im November stellt Buchbloggerin Manu Hofstätter mit ihrer „Lesefieber-Tour“ viele interessante Bücher vor. Dieser Anlass wird sehr geschätzt und ausserordentlich gut besucht. Die Erzählstunden für die Kleinen mit Christine Kaltenrieder kamen letztes Jahr sehr gut an und finden auch 2019/2020 statt. Ebenso „Biblofit mit der Maus“ mit Susi Fux. Am Schweizer Vorlesetag am 22. Mai 2019 wurden in der Bibliothek Geschichten vorgelesen.

Der Lesekreis von Anne-Françoise Mathys trifft sich weiterhin regelmässig zu Buchbesprechungen.

Ausleihzahlen	2019	2018	2017
Erwachsene	10'039	10'648	9'851
Junge Erwachsene	1'224	1'259	1'149
Jugend	7'336	6'522	6'362
Kinder	11'080	9'693	9'920
Total	29'679	28'122	27'282

Die Stadtbibliothek wird von folgenden Gemeinden finanziell unterstützt:		
Gemeinde Greng	CHF	400.00
Gemeinde Meyriez	CHF	400.00
Gemeinde Muntelier	CHF	400.00
Gemeinde Courgevaux	CHF	600.00
Total für das Jahr 2019	CHF	1'800.00

Kulturkommission

Im 2019 tagte die Kulturkommission vier Mal. Die verschiedenen Gesuche um Unterstützung kultureller Projekte oder Veranstaltungen wurden beurteilt und danach dem Gemeinderat zur Genehmigung unterbreitet. Die Bundesfeier sowie die Organisation des Spielfestes im November stehen auch in der Kompetenz der Kulturkommission. Unsere «Bücher-Box à livres» auf dem Berntorplatz erfreut sich grosser Besucherfrequenz und braucht entsprechend Pflege und Unterhalt. Der Betrieb kann durch Kommissionsmitglieder und andere Helferinnen und Helfer gewährleistet werden.

Im Mai fand die Vernissage zu «Jetzt Kunst» statt. Diese Ausstellung war frei zugänglich und die Standorte der Skulpturen vorwiegend im öffentlichen Raum gewählt. Die 30 Kunstwerke bildeten während fünf Monaten eine repräsentative Auswahl Schweizer Kunst der letzten fünfzig Jahre. Schätzungsweise 10'000 Kunstinteressierte aus dem In- und Ausland haben die frei zugängliche Ausstellung in Murten besucht. Zwei Kunstwerke werden dem Stadtbild für ein weiteres Jahr erhalten bleiben. Dies ist das Werk von Emile Angéloz im Museumspark und jenes von Schang Hutter am Seeufer.

Die ehemalige Generalratspräsidentin Carola Hofstetter Schütz hat am Nationalfeiertag ihre Gedanken mit uns geteilt. Auch in diesem Jahr umrahmten die Stadtmusik sowie der Tambouren-Verein Murten diese Veranstaltung zur Bundesfeier. Grosse Begeisterung fand die musikalische Darbietung von Anna und Jonah des Studio Musicale. Nach dem Lampionumzug zum Hafen folgte das traditionelle Feuerwerk. Unsere Feuerwerkskünstler begeistern Besucherinnen und Besucher von nah und fern mit ihrer farbenfrohen und abwechslungsreichen Vorstellung in mehreren Akten.

Traditionell fand im November das von der Kulturkommission organisierte Spielfest in der alten Turnhalle statt. Die bewährte Zusammenarbeit mit der Ludothek Murten führte wiederum zu einem interessanten Programm für Gross und Klein. Die Spiele, Animationen, der Hindernis-Parcours und unsere Märchenerzählerin konnte das junge Publikum begeistern. Dieser mittlerweile gut etablierte Anlass erfreut sich eines treuen Publikums und wird weitergeführt.

Sportkommission

Die Sportkommission hielt im Berichtsjahr drei Sitzungen ab. Hauptsächlich bespricht die Kommission Unterstützungsgesuche für sportliche Veranstaltungen und gibt dem Gemeinderat dazu ihre Empfehlung ab. Mit dem zuständigen Liegenschaftsverantwortlichen wird zudem regelmässig der Belegungsplan für die Sportanlagen der Gemeinde geprüft und genehmigt.

Drei weitere Aktivitäten der Sportkommission sind zu erwähnen: Im Berichtsjahr stand die Überarbeitung des Hafensreglements auf der Traktandenliste. Die von einer Arbeitsgruppe, bestehend aus dem Bauverwalter, dem Hafenmeister und dem Kommissionspräsidenten, vorbereitete Version wurde von der Sportkommission beraten und zu Händen des Gemeinderates verabschiedet. Da das teilüberarbeitete Hafensreglement schliesslich vom Generalrat abgelehnt wurde, bedeutet dies, dass diese Arbeit im kommenden Jahr nochmals aufzunehmen sein wird.

Wiederum organisierte die Sportkommission die Fackelwanderung ums Bodenmünzi. Zum ersten Mal übernahm die Jungfeuerwehr Murten den Postendienst, das Räumen der Finnenkerzen-Posten sowie den Verkehrsdienst bei den Strassenüberquerungen. Für den Schlusspunkt lud wiederum die Pfadi Andromeda Murten ins Pfadiheim ein. Insgesamt nahmen rund 30 Personen an diesem Event teil.

Im Dezember lud die Sportkommission der Gemeinde Murten wiederum zur Sportlerehrung ein für jene Sportlerinnen und Sportler, die in der vergangenen Saison eine besondere Leistung erbracht hatten. Geehrt wurden 17 Einzelsportlerinnen und -sportler sowie sechs Mannschaften. Die Gemeinde freut sich über die zahlreichen positiven Botschafterinnen und Botschafter von Murten auf regionaler, nationaler und gar internationaler Ebene.

Administrativ wird die Sportkommission seit dem 1. Januar 2019 durch Nathalie Eraslan unterstützt, die in dieser Funktion Margrit Liniger abgelöst hat.

Im Berichtsjahr fanden wiederum zwei Sitzungen der Interkommunalen Sportkommission statt. Sie vereint die Ressortverantwortlichen Sport der grössten Freiburger Gemeinden und ermöglicht den Austausch über kommunale und regionale Anliegen im Bereich Organisation und Infrastruktur für den Sport. Besonders eindrücklich war der Besuch in Estavayer-le-Lac, an dem der Kommission das Konzept des neuen Sport- und Stadtparks vor den Toren der Altstadt vorgestellt wurde.

Hafen

Die im 2019 in Angriff genommene Aktualisierung der Warteliste hat sich in einer Reduktion von bereits 20 Prozent wirkungsvoll gezeigt und wird auch weiterhin leicht sinken. So können in Zukunft vakante Plätze schneller weiter vergeben werden. Die Montage der Stromsäulen ist abgeschlossen, wobei auf den Schwimmstegen der Wasseranschluss noch ausstehend ist. Durch die Winterstürme wurde eine Handvoll Pfähle im Bootshafen lose. Sie werden noch im Monat März frisch gesetzt. Im Anhängerareal Fin du Mossard wurden unerlaubterweise Boote abgestellt und vom Hafenmeister wieder wegbeordert. Einige namenlose alte Anhänger werden dieses Jahr durch die Gemeinde entfernt und entsorgt. Ein kleiner Teil dieses Areals wird neu an Murten Tourismus vermietet. Ein zukünftiges System mit Anhänger-Vignetten wird geprüft.

Soziales der Gemeinde

Ausserfamiliäre Kinderbetreuung

Die Vereinbarkeit von Beruf und Familie wird von der Gemeinde Murten gefördert. Sie gewährt einkommens- und vermögensabhängige Beiträge an Kinderbetreuungsplätze in Kinderbetreuungsstätten (KiTas, Horte, Mittagstische und Tagesfamilien). Im Berichtsjahr hat der Generalrat die bisherigen Richtlinien durch das Reglement über die Beiträge für Kinderbetreuungsplätze für Familien in der Gemeinde Murten ersetzt, welches vom Staatsrat genehmigt wurde. Das Reglement legt fest, wer unter welchen Bedingungen Beiträge erhält. Die Höhe der Beiträge richtet sich nach der finanziellen Situation der betreffenden Familien und ist somit unabhängig von der Betreuungseinrichtung. In Kraft getreten ist das Reglement auf das Schuljahr 2019/2020. Für 75 Kinder wurden im Berichtsjahr Beiträge ausgerichtet, im Vorjahr waren es 88 Kinder.

KulturLegi

Seit 2013 beteiligt sich die Gemeinde Murten an der KulturLegi. Dieses Angebot wird von der Caritas Freiburg organisiert und berechtigt zu vergünstigten Eintritten oder Teilnahmen an kulturellen und sportlichen Aktivitäten oder Freizeitangeboten. Die Karte kann direkt bei der Caritas Freiburg von allen Personen beantragt werden, die Anspruch auf Prämienerbilligung haben. Leider sind nicht alle Gemeinden an der KulturLegi beteiligt. Die Loterie Romande übernahm in den letzten beiden Berichtsjahren die Beiträge derjenigen Gemeinden, die sich neu an der KulturLegi beteiligten. Entgegen der Information im Rechenschaftsbericht 2018 beglich die Gemeinde Murten sowohl den Jahresbeitrag 2018 als auch den Jahresbeitrag 2019.

Arbeitslosigkeit

Die Arbeitslosenquote im Seebezirk ist im Berichtsjahr leicht gesunken. Sie betrug im Dezember 2019 1.9 % gegenüber 2.1 % im Dezember 2018. Auch auf kantonaler Ebene ist die Arbeitslosenquote von 3 % im Dezember 2018 auf 2.8 % leicht gesunken. Gestiegen ist allerdings die Anzahl der Stellensuchenden von 413 im Dezember 2018 auf 662 im Dezember 2019.

Soziale Eingliederungsmassnahmen

Sozialhilfebeziehenden stehen für die soziale und berufliche Eingliederung soziale Eingliederungsmassnahmen zur Verfügung, die vom Kanton bewilligt, koordiniert und beaufsichtigt werden. Wer an einer solchen Massnahme teilnimmt, erhält einen zusätzlichen Integrationsbetrag von CHF 250.00 pro Monat. Die während einer Eingliederungsmassnahme gewährte materielle Hilfe ist nicht rückerstattungspflichtig. Im Berichtsjahr haben 6 Personen an einer Massnahme teilgenommen (Vorjahr 5).

Sozialdienst und Berufsbeistandschaft Murten und Umgebung

Sozialkommission Region Murten

Die Gemeinde Murten ist Pilotgemeinde für den Sozialdienst und die Berufsbeistandschaft Region Murten. Seit dem Jahre 1994 besteht zwischen den Gemeinden Greng, Meyriez und Murten eine Übereinkunft zur Führung dieses Dienstes. Den Vorsitz der Sozialkommission hatte im Berichtsjahr wie bis anhin Petra Schlüchter, Gemeinderätin von Murten. Die Sozialkommission traf sich jeden Monat zu einer Sitzung. Die Mitglieder führten die jährliche stichprobenartige Dossierkontrolle durch.

Zwei Mitglieder der Sozialkommission haben am 19. September 2019 am kantonalen Thementag «Sozialhilfe» in Grangeneuve teilgenommen. An dieser vom kantonalen Sozialamt organisierten Tagung ging es schwerpunktmässig um die persönliche Hilfe an Personen, die nicht sozialhilferechtlich unterstützt werden.

Im Januar besuchten Mitglieder der Sozialkommission betagte Personen in den Alterseinrichtungen und Pflegeheimen. Diese Besuche fanden früher vor Weihnachten statt und wurden auf den Januar verlegt. Sie werden von den älteren Menschen sehr geschätzt.

Personelle Ressourcen

Für die Mandatsführung in der Berufsbeistandschaft standen gegenüber dem Vorjahr (160 Stellenprozent) mehr Ressourcen zur Verfügung (190 Stellenprozent). Für die Administration standen 50 Stellenprozent mehr zur Verfügung, also insgesamt 120 Stellenprozent (Vorjahr 70). Diese Erhöhung war eine Folge des Anstiegs der Anzahl Fälle von 94 auf 101 von 2017 auf 2018. In der Sozialhilfe standen für die Fallführung 200 Stellenprozent (Vorjahr 160) zur Verfügung. Die personellen Ressourcen für die Administration waren mit 110 Stellenprozent gleich wie im Vorjahr. Das Gleiche gilt für die Leitung des Dienstes.

Sozialdienst

Materielle und persönliche Sozialhilfe

Im Berichtsjahr wurden gegenüber dem Vorjahr weniger Fälle betreut. Waren es 2018 141 Fälle, waren es 2019 127 Fälle. Auch die Anzahl Personen, die im Berichtsjahr finanzielle Unterstützung erhielten, ist mit 234 Personen tiefer (2018 261 Personen). Im Berichtsjahr wurden mehr Personen mit schweizerischem als mit ausländischem Bürgerrecht unterstützt. Die Kosten für die materielle Hilfe sind leicht tiefer ausgefallen als im Vorjahr. Diese Kosten hängen nicht nur von der Anzahl unterstützter Personen ab, sondern werden durch andere Faktoren beeinflusst, wie durch die Höhe der Krankenkassenprämien und der Mietzinse, die Dauer der Unterstützung oder ob die unterstützten Personen ergänzend zu eigenen Einnahmen unterstützt werden. Einige der unterstützten Personen warten zudem auf Entscheide von Sozialversicherungen. Dies kann Monate oder Jahre dauern, so dass rückwirkende Sozialversicherungsleistungen je nach dem erst in den Folgejahren ausgewiesen werden können. Die Kosten für die Sozialhilfe werden zu 40 % vom Kanton übernommen. Die restlichen Kosten werden innerhalb des Bezirks aufgeteilt. Als Bezirkshauptort und grösste Gemeinde des Seebezirks trägt Murten eine Zentrumslast, welche die Nettoausgaben für die materielle Hilfe zwar erhöht, aber von den anderen Gemeinden des Bezirks mitfinanziert wird.

Immer wieder wenden sich Personen an den Sozialdienst der Region Murten, die keinen Anspruch auf materielle Hilfe haben. Im Berichtsjahr war diese Zahl leicht höher als im Vorjahr. 56 Personen erhielten Beratung ohne materielle Hilfe (Vorjahr 44). Bei diesen Beratungen geht es insbesondere darum, eine finanzielle Abhängigkeit von der Sozialhilfe zu verhindern. Der Sozialdienst Region Murten versteht sich als kompetente Anlaufstelle für die Bevölkerung, um in sozialen Fragen Beratung und Unterstützung anzubieten.

Geführte Fälle 2019

	Materielle Hilfe	Persönliche Hilfe (inklusive 100 %ige Krankenkassensubventionen)	Total Sozialhilfedossiers / Total Personen
Anzahl Dossiers:	127 (141)	54 (44)	181 (185)
Anzahl Personen:	234 (261)	111 (85)	345 (346)
davon Schweizer:	131 (118)	54 (53)	185 (171)
davon Ausländer:	103 (143)	57 (32)	160 (175)

(in Klammern: Vorjahr)

Neue Gesuche um materielle Hilfe

Die Anzahl neuer Gesuche ist gegenüber dem Vorjahr stark zurückgegangen. Waren es 2018 noch 47 Neuanmeldungen, waren es im Berichtsjahr 27. Häufige Gründe für die finanzielle Notlage der Betroffenen sind einerseits ausstehende Sozialversicherungsleistungen (v.a. Arbeitslosenentschädigungen und Leistungen der IV), die bevorschusst werden müssen. Andererseits handelt es sich um Frauen mit Kindern, die keine oder ungenügende Unterhaltszahlungen erhalten. Sie können sich an die Alimentenbevorschussung des Kantons wenden, welche jedoch maximal CHF 400.00 pro Kind und CHF 250.00 pro erwachsene Person bevorschusst. Zudem wird festgestellt, dass sich die Praxis in der Invalidenversicherung in den letzten Jahren verschärft hat. Personen, die aus ärztlicher Sicht nicht erwerbsfähig sind oder auch Personen, die bereits seit Jahren nicht mehr auf dem Arbeitsmarkt aktiv waren, erhalten nur schwer Leistungen der IV. Diese aber beruflich zu reintegrieren stellt eine grosse Herausforderung dar und ist in den meisten Fällen nicht möglich.

Ende des Anspruchs auf materielle Hilfe

Erfreulicherweise konnten im letzten Jahr 35 Dossiers (Vorjahr 41) geschlossen werden, wobei der grösste Anteil der Personen durch Erwerbsarbeit ein eigenständiges Einkommen erzielen konnte. Im Berichtsjahr konnten mehr Dossiers wegen Bezugs von Sozialversicherungsleistungen geschlossen werden als im Vorjahr (15 Dossiers gegenüber 6 im Vorjahr). Abgelöst werden können vor allem Personen, die noch nicht sehr lange auf Unterstützung angewiesen sind. Schwieriger ist die Ablösung von Personen, die seit Jahren keiner Erwerbstätigkeit nachgehen oder nachgehen konnten und/oder in ihrer Erwerbsfähigkeit eingeschränkt sind. Auch Personen ab einem gewissen Alter haben je länger je mehr Mühe, eine Anstellung zu finden.

Gründe für Anmeldung beim Sozialdienst (Anlassprobleme)

Bevorschussung von Sozialversicherungsleistungen	6 (6)
Ungenügendes Einkommen (Erwerbseinkommen oder Sozialversicherungsleistungen)	3 (9)
Ende des Anspruchs auf Leistungen der Arbeitslosenversicherung	3 (4)
Kein Anspruch auf Leistungen der Arbeitslosenversicherung	5 (11)
Krankheit	4 (7)
Alleinerziehend/Trennung	6 (10)
Anderes	
Total	27 (47)

(in Klammern: Vorjahr)

Ablösungsgründe

Aufnahme Erwerbstätigkeit oder Erhöhung Erwerbstätigkeit	12 (23)
Existenzsicherung durch Sozialversicherung (IV, ALV, SUVA u.a.)	15 (6)
Ende der Zuständigkeit (Wegzug)	7 (6)
Anderes	1 (6)
Total	35 (41)

(in Klammern: Vorjahr)

Berufsbeistandschaft

Aufgaben der Berufsbeistandschaft

Die Mitarbeitenden der Berufsbeistandschaft übernehmen im Auftrag des Friedensgerichtes des Seebezirkes (Kinder- und Erwachsenenschutzbehörde, KESB) die Durchführung der Massnahmen des Erwachsenenschutzrechtes. Das Friedensgericht prüft aufgrund von Anfragen und Mitteilungen der Betroffenen, Angehörigen oder Gefährdungsmeldungen von Drittpersonen, ob ein Auftrag an die Berufsbeistandschaft erfolgt.

Es wird zwischen vier erwachsenenschutzrechtlichen Massnahmen unterschieden (gemäss Schweizerischem Zivilgesetzbuch ZGB):

- Begleitbeistandschaft
- Vertretungsbeistandschaft
- Mitwirkungsbeistandschaft
- Umfassende Beistandschaft

Im Rahmen der errichteten Mandate werden Personen in persönlichen, finanziellen, administrativen und rechtlichen Belangen unterstützt und in ihrer Lebensgestaltung unter Einbezug des sozialen Umfeldes beraten. Die Aufträge sind vielseitig. Das bedeutet zum Beispiel, dass die Finanzverwaltung, die Haushaltsauflösung oder die Schuldensanierung einer Person übernommen werden muss. Die Beiständin oder der Beistand helfen, das Haus zu verkaufen, eine Platzierung in einer Klinik zu veranlassen oder einen Umzug ins Altersheim zu organisieren.

Unterstützt werden psychisch kranke oder sonst beeinträchtigte Menschen, die eine Therapie benötigen und wieder in den Arbeitsprozess integriert werden sollen. Besonders für junge Erwachsene mit Defiziten, die noch ihren Platz im Leben finden müssen, ist die Begleitung oft aufwändig.

Die Mandatsträger und Mandatsträgerinnen sichern u.a. die finanzielle Existenzgrundlage ihrer MandantInnen, sie beantragen Sozialhilfe, Ergänzungsleistungen und andere Sozialversicherungen, sie suchen geeignete Institutionen, klären vertragsrechtliche Angelegenheiten ab und beraten die Personen in persönlichen Belangen.

Es bestehen viele Mandate für Menschen in Alters- und Pflegeheimen, psychiatrischen Kliniken oder Institutionen für körperlich oder psychisch Beeinträchtigte. Die Arbeit bedingt eine gute Vernetzung und Zusammenarbeit mit dem Umfeld der Personen, dem Friedensgericht, der Gemeinde, der Polizei, der Psychiatrie, mit Ärzten, mit den Versicherungen, mit Banken, etc.

Anzahl geführte Fälle		
	2019	2018
Total Beistandschaften	100	101
Beratungssituationen ohne erwachsenenschutzrechtliche Massnahme	16	16
Total	116	117